



مسح حصر وتقييم الأضرار للأنشطة الاقتصادية نتيجة الأعمال الإرهابية ومحاربة داعش (البنى التحتية والمباني الحكومية والسكنية) (تقرير الجداول)

قسم إحصاءات البيئة ومركز نظم المعلومات الجغرافية 2018

**** كلمة شكر ****

في الوقت الذي يقدم فيه الجهاز المركزي للإحصاء إنجازاً جديداً في سلسلة الإنجازات التي يحققها العاملون فيه سواء كانوا في بغداد أم في المحافظات والذي يعرض فيه الأضرار التي لحقت بالأنشطة الاقتصادية نتيجة الأعمال الإرهابية ومحاربة داعش.

لا يسعنا إلا أن نتقدم بجزيل الشكر والإمتنان للجهود المبذولة من قبل البنك الدولي وكل المساهمين في تنفيذ مراحل العمل كافة لاسيما صندوق إعادة الإعمار ، الصندوق الكويتي للتنمية وبمختلف المستويات من الوزارات والجهات ذات العلاقة والمحافظات المشمولة بالمسح.

المشرف العام على تنفيذ المسح وأعداد النتائج

د. مهدي محسن العلق / الأمين العام لمجلس الوزراء

غرفة عمليات المسح

د. سلمان علي الجميلي / وزير التخطيط

د. مصطفى محمد امين إلهيتي / رئيس صندوق إعادة الإعمار

د. ماهر حماد جوهان/ الوكيل الفني

السيد قاسم عناية فرز / الوكيل الإداري

د. ضياء عواد كاظم / رئيس الجهاز المركزي للإحصاء

السيد قصي عبد الفتاح رؤوف / المدير العام للشؤون الفنية

د. حسين علي داود / مدير عام دائرة تخطيط القطاعات

د. محمد محسن السيد / مدير عام دائرة التنمية الإقليمية والمحلية

السيد عماد ناجي احمد / مدير عام دائرة تكنولوجيا المعلومات

السيد فخري حميد جابر / مدير عام دائرة الشؤون الإدارية والمالية

السيد احمد محمد حسن / مدير مكتب السيد الوزير

اللجنة العليا التنسيقية

د. ضياء عواد كاظم / رئيس الجهاز المركزي للإحصاء

السيد قصي عبد الفتاح رؤوف - المدير العام للشؤون الفنية

السيد عماد ناجي احمد / مدير عام دائرة تكنولوجيا المعلومات

السيد فخري حميد جابر / مدير عام دائرة الشؤون الإدارية والمالية

السيدة عائدة نوري عطو / مدير عام دائرة التعاون الدولي

د. ابتسام عزيز علي / مدير عام دائرة تمكين المرأة / الأمانة العامة لمجلس الوزراء

السيد علي راضي ثامر / مدير عام/ وزارة الموارد المائية

السيد علي حسين عبد الامير / مدير عام التخطيط والمتابعة - وزارة الأعمار والإسكان والبلديات والأشغال العامة

السيد عبد العباس عبد الرضا مزبان / مدير عام التخطيط والمتابعة / أمانة بغداد

السيد علاء الدين صهيود شنان / مدير عام دائرة التخطيط والدراسات/ وزارة الكهرباء

السيد صلاح حسن عبدالله / مدير عام / وزارة العمل والشؤون الاجتماعية

د. فراس مزاحم حسين / مدير عام دائرة البحوث الزراعية / وزارة الزراعة

- د. صباح صاحب المستوي / مدير عام التخطيط والمتابعة / وزارة الصحة / البيئة
- السيد زهير احمد سلمان / مدير عام الدائرة الإدارية والمالية / وزارة التجارة
- السيد محمد علي ذياب / مدير عام التخطيط / وزارة الصناعة
- السيد رعد علاوي حسين / مدير عام دائرة الشؤون الإدارية / وزارة الثقافة
- د. سهيل نجم عبدالله / مدير عام الدراسات والتخطيط / وزارة التعليم العالي والبحث العلمي
- السيد باسم جاسم هجول / مدير عام الدائرة الإدارية والمالية / هيئة النزاهة
- السيدة باسمه علوان حسين / معاون مدير عام التخطيط التربوي / وزارة التربية
- الست وفاء جورج دانو/ مدير عام التخطيط والمتابعة / وزارة النقل
- السيد فراس علي محمد صادق / مدير عام الدائرة الإدارية / وزارة النفط
- السيد باسم عبدالكريم عبد الرسول/ مدير عام التخطيط / وزارة الاتصالات
- السيد عادل بدر عبد الحسين / خبير / مكتب الوكيل الاداري / وزارة التخطيط
- السيد سامي علي أبو كطيف / مدير إحصاءات البيئة
- السيد سمير خضير هادي / مدير إحصاءات السكان والقوى العاملة

اللجنة الفنية

- السيد قصي عبدالفتاح رؤوف / مدير عام دائرة الشؤون الفنية
- السيد سامي علي أبو كطيف / مدير إحصاءات البيئة
- الست سهام محمد عبدالحميد/ مديرة الإحصاء الاجتماعي والتربوي
- السيد محمود شاكر محمود/ مدير الإحصاء الصناعي
- السيد سمير خضير هادي / مدير إحصاءات السكان والقوى العاملة
- السيدة ياسمين سعدون صليبي/ مديرة التحليل الإحصائي
- السيد فراس رشيد وسيج / مدير نظم المعلومات الجغرافية
- الأنسة أغادير فاضل حمزة / مدير إحصاءات البناء والتشييد
- السيدة زينب علي حسين / قسم إحصاءات التنمية البشرية
- السيدة سوسن عبدالرزاق إبراهيم / مديرية أحوال المعيشة
- د. سوسن جبار إبراهيم / مدير قسم التخطيط المحلي
- السيد مهدي حسن علي / دائرة تخطيط القطاعات
- السيد حيدر عباس مناتي / دائرة تخطيط القطاعات
- السيد عبدالودود احمد عبد الله / دائرة تخطيط القطاعات
- الست أسماء صاحب كريم / دائرة التعاون الدولي

- السيد عادل عبد زيد / دائرة البرامج الاستثمارية الحكومية
- الست إقبال رضا رزوقي / وزارة النقل
- السيد علي مكي صالح / وزارة التربية
- السيد أنور أياد حسين / أمانة بغداد
- السيد محمود عبد الصاحب علي/ وزارة الأعمار والإسكان والبلديات والأشغال العامة
- السيد علي عبدالكريم رضا / وزارة الكهرباء
- الست هدى حامد مهدي / وزارة الموارد المائية
- الست صبا هاتف عباس/ دائرة تمكين المرأة - الأمانة العامة لمجلس الوزراء
- السيد محمد عبدالكريم عبد عون / وزارة الداخلية
- السيد مازن عدي حسين / وزارة النفط
- السيد عباس طه ياسين / وزارة النفط
- السيد سعد حمد داود / وزارة العمل والشؤون الاجتماعية
- السيد عبدالحسين نعمة جواد / وزارة التعليم العالي والبحث العلمي
- السيد ضياء فاضل عباس / وزارة الزراعة
- السيدة سامية ناصر / وزارة البيئة
- السيد هاشم حمزة حمد / وزارة الصحة
- السيد صفوان هشام جاسم / وزارة الثقافة
- السيد نزار إبراهيم كاظم / وزارة التجارة
- الست إيناس حامد شنين / وزارة التجارة
- السيد مرتضى جعفر / وزارة الصناعة والمعادن
- السيدة تهيب جليل عبود / قسم إحصاءات البيئة
- الأنسة هبة هشام يوسف/ مكتب السيد المدير العام للشؤون الفنية

اللجنة الإدارية والمالية

- السيد فخري حميد جابر / مدير عام دائرة الشؤون الإدارية والمالية
- السيدة مها علوان حسين / مدير الحسابات / الجهاز المركزي للإحصاء
- السيدة إسراء محمد علي / مدير قسم التدقيق / الجهاز المركزي للإحصاء
- السيدة خولة مجيد حسين / مدير القسم القانوني / الجهاز المركزي للإحصاء
- السيد طه هاشم جبار / مدير الأمور الإدارية / الجهاز المركزي للإحصاء
- السيدة طيبة صباح محمد/ مديرة الموارد البشرية / الجهاز المركزي للإحصاء

- السيد محمد عبد الخالق عبدالعزيز/ الشعبة الهندسية/ الجهاز المركزي للإحصاء
- السيدة رغد صالح مجباس/ مدير قسم الحسابات / وزارة التخطيط
- السيد جاسم محمد كاظم / مدير قسم التدقيق والرقابة الداخلية / وزارة التخطيط
- السيد محمد محسن عودة/ مدير قسم الأمور الإدارية / وزارة التخطيط
- السيدة عدوية عبدالله فياض/ مديرة قسم الموارد البشرية / وزارة التخطيط
- الست ندى هادي زاير/ قسم إحصاءات البيئة
- السيدة شيما عدنان عبدالعزيز/ قسم إحصاءات البيئة
- السيدة هديل نعمان عزيز / قسم إحصاءات البيئة
- السيدة مها عايد احمد / قسم إحصاءات البيئة
- السيدة سعاد حسن فاضل / قسم إحصاءات البيئة
- الست ذكرى عبدالكريم هادي / قسم إحصاءات البيئة
- السيدة داليا صبري عبدالكريم / قسم إحصاءات البيئة
- السيدة سحر محمد عباس / مديرية إحصاءات البناء والتشييد
- السيد زيد خليفة حسن / مديرية الإحصاء الصناعي
- السيد عمر صاحب احمد / مديرية إحصاءات أحوال المعيشة
- السيدة نداء عبد الهادي عبد الرزاق / مديرية إحصاء أحوال المعيشة
- السيد أزهر عباس محمد / مديرية إحصاءات التنمية البشرية
- داليا حسن هادي / مكتب رئيس الجهاز
- السيدة أشواق محمد علي / مكتب المدير عام للشؤون الإدارية والمالية
- الست سري محمد عمران / مديرية إحصاءات التنمية البشرية
- الست نجاح محسن فرحان / دائرة البرامج الاستثمارية الحكومية
- السيد بشار حاتم ثابت / دائرة التعاون الدولي
- السيد باسم ساجت/ التنمية الإقليمية والمحلية
- السيدة تمارا إبراهيم طه / التنمية الإقليمية والمحلية

لجنة تكنولوجيا المعلومات

- السيد عماد ناجي احمد / مدير عام دائرة تكنولوجيا المعلومات
- السيدة ياسمين سعدون صليبي / مديرة قسم التحليل الإحصائي
- السيد فراس رشيد وسيج / مدير نظم المعلومات الجغرافية
- السيد أحمد ناجي صاحب / نظم المعلومات الجغرافية

- الست سارة جمال ياسين / نظم المعلومات الجغرافية
- السيدة بشرى عبدالجواد عبدالحسين / دائرة تكنولوجيا المعلومات
- الست بيداء ياسين/ دائرة تكنولوجيا المعلومات
- السيدة هاجر مصطفى خزعل / دائرة تكنولوجيا المعلومات
- السيد حسام سعدالدين راضي / دائرة تكنولوجيا المعلومات
- الست نورس نهاد حاتم/ دائرة تكنولوجيا المعلومات
- السيد حيدر حميد حسون / دائرة تكنولوجيا المعلومات
- الست سندس جواد حسين / قسم التحليل الإحصائي
- الست بسمة عبدالوهاب قدوري / قسم التحليل الإحصائي
- الست بشرى نصيف جاسم/ قسم التحليل الإحصائي

فريق إعداد التقرير / الجهاز المركزي للإحصاء

- السيد قصي عبدالفتاح رؤوف / مدير عام دائرة الشؤون الفنية
- السيد عماد ناجي احمد / مدير عام دائرة تكنولوجيا المعلومات
- السيد سامي علي أبو كطيف/ مدير إحصاءات البيئة
- السيد فراس رشيد وسيج/ مدير مركز نظم المعلومات الجغرافية
- السيدة لبيب جليل عبود / قسم إحصاءات البيئة
- السيدة ندى هادي زاير / قسم إحصاءات البيئة
- السيد صادق جعفر صادق/ مركز نظم المعلومات الجغرافية
- الست سارة جمال ياسين / مركز نظم المعلومات الجغرافية

فريق الإشراف المحلي

- السيد نوفل سليمان طلب/ مدير إحصاء نينوى
- السيد عدنان رضا بابا عادل / مدير إحصاء كركوك
- السيد جاسم سعيد حسين / مدير إحصاء ديالى
- السيد عبد الله أحمد نصيف / مدير إحصاء الأنبار
- السيد فلاح حسن علي/ مدير إحصاء بغداد
- السيد عقيل صادق هادي / مديرية إحصاء بابل
- السيد احمد خليل إبراهيم / مدير إحصاء صلاح الدين
- السيد أحمد ناظم إبراهيم/ مدير تخطيط نينوى

- السيد محمد آيدن عمر / مدير تخطيط كركوك
- السيد حسين علي أحمد / مدير تخطيط ديالى
- السيد عمر أنور لطيف / مدير تخطيط الأنبار
- السيدة أشواق شهاب أحمد / مدير تخطيط بغداد
- السيد خالد كاظم حسن / مدير تخطيط بابل
- السيد أسامة علي حمود / مدير تخطيط صلاح الدين

الفريق الفني (أضرار المباني السكنية)

- السيد قصي عبدالفتاح رؤوف / مدير عام دائرة الشؤون الفنية / الجهاز المركزي للإحصاء
- السيد فراس رشيد وسيع / مدير مركز نظم المعلومات الجغرافية / الجهاز المركزي للإحصاء
- السيدة ميرفت عبد الله هادي / استراتيجية التخفيف من الفقر / وزارة التخطيط
- الست اغادير فاضل حمزة / مديرية إحصاءات البناء والتشييد / الجهاز المركزي للإحصاء

فريق حصر الأضرار (أضرار المباني السكنية)

- السيدة فضيلة كاظم عباس / مركز نظم المعلومات الجغرافية
- السيد سعد حسين علي / مركز نظم المعلومات الجغرافية
- السيد احمد ناجي صاحب / مركز نظم المعلومات الجغرافية
- السيد شيبان احمد زيدان / مركز نظم المعلومات الجغرافية
- السيد وسام شعيب فاخر / مركز نظم المعلومات الجغرافية
- السيد ايهاب يوسف كاظم / مركز نظم المعلومات الجغرافية
- السيد صادق جعفر صادق / مركز نظم المعلومات الجغرافية
- السيدة زينة سنان يوسف / مركز نظم المعلومات الجغرافية
- السيدة اسماء عبد الملك عبد الرحمن / مركز نظم المعلومات الجغرافية
- السيدة سهى داود سلمان / مركز نظم المعلومات الجغرافية
- السيدة سهير كامل مجيد / مركز نظم المعلومات الجغرافية
- الست رشا حميد محمود / مركز نظم المعلومات الجغرافية
- الست غدير حسين محمد / مركز نظم المعلومات الجغرافية
- السيدة رنا نوري عبد الرضا / مركز نظم المعلومات الجغرافية
- الست اروى باسم سعيد / مركز نظم المعلومات الجغرافية
- السيدة ريم خليل ابراهيم / مركز نظم المعلومات الجغرافية
- السيد احمد بهاء الدين محمد / مركز نظم المعلومات الجغرافية
- الست سارة جمال ياسين / مركز نظم المعلومات الجغرافية

- السيدة دينا عادل ابراهيم / مركز نظم المعلومات الجغرافية
- الست رقية عبد الرضا غالي / مركز نظم المعلومات الجغرافية
- الست مروة محمد علي / مركز نظم المعلومات الجغرافية
- السيدة نورا عدنان صابر / مركز نظم المعلومات الجغرافية
- الست ريم معاد عباس / مركز نظم المعلومات الجغرافية
- السيدة زينب مهند لويج / مركز نظم المعلومات الجغرافية
- السيدة زينب محمد كرير / مركز نظم المعلومات الجغرافية
- السيدة نهاد عبد الزهرة علي / مركز نظم المعلومات الجغرافية
- السيدة سارة ابراهيم عبدالأمير / مركز نظم المعلومات الجغرافية

فريق التدقيق (أضرار المباني السكنية)

- الست هديل هاشم مطلق / مركز نظم المعلومات الجغرافية
- الست اسماء عباس احمد / مركز نظم المعلومات الجغرافية
- الست مروة نصرت عبد الأحد / مركز نظم المعلومات الجغرافية
- الست حنان محمد خليل / مركز نظم المعلومات الجغرافية

فريق الدعم الفني IT (أضرار المباني السكنية)

- السيد عبد الوهاب عبد الله ماضي / مركز نظم المعلومات الجغرافية
- الست عهود محمود كيم / مركز نظم المعلومات الجغرافية
- الست ايناس ماجد عبود / مركز نظم المعلومات الجغرافية

فريق المتابعة (أضرار المباني السكنية)

- الست الاء حسين هادي / مركز نظم المعلومات الجغرافية
- الست انوار عبد الوهاب احمد / مركز نظم المعلومات الجغرافية
- الست فاطمة داود سلمان / مركز نظم المعلومات الجغرافية

المحتويات

الصفحة	الموضوع
1	1 . تمهيد
1	1.1 . المقدمة
1	2.1 . أهداف المسح
2	3.1 . النتائج والفوائد المتوقعة من تنفيذ المسح
3	2 . منهجية العمل وتنفيذ المسح
3	1.2 . تشكيل اللجان
3	2.2 . تشكيل فرق عمل (أضرار المباني السكنية)
3	3.2 . تصميم الإستمارات
3	4.2 . الصور الفضائية
4	5.2 . البيانات المكانية
4	6.2 . جداول الإخراج (أضرار البنى التحتية والمباني الحكومية)
4	7.2 . جداول الإخراج (أضرار المباني السكنية)
4	8.2 . تعليمات وقواعد التدقيق (أضرار البنى التحتية والمباني الحكومية)
4	9.2 . قواعد التدقيق (أضرار المباني السكنية)
4	10.2 . مستوى التمثيل
4	11.2 . التوقيتات الزمنية (أضرار البنى التحتية والمباني الحكومية)
5	12.2 . التوقيتات الزمنية (أضرار المباني السكنية)
6	13.2 . التدريب
6	14.2 . العمل الميداني (أضرار البنى التحتية والمباني الحكومية)
8	15.2 . العمل المكتبي (أضرار البنى التحتية والمباني الحكومية)
8	16.2 . العمل المكتبي (أضرار المباني السكنية)
8	17.2 . البرامجيات (أضرار المباني السكنية)
8	18.2 . العمل الميداني (أضرار المباني السكنية)
8	19.2 . إدخال البيانات وإعداد النتائج (أضرار البنى التحتية والمباني الحكومية)
8	20.2 . آلية تنفيذ العمل للمدن الحضرية (أضرار المباني السكنية)
9	21.2 . آلية تنفيذ العمل للقرى الريفية (أضرار المباني السكنية)
10	3 . المفاهيم والمصطلحات
14	4 . نتائج المسح
21	الجدول التفصيلية
115	ملحق الخرائط
133	ملحق الإستمارات

محتويات الجداول

الصفحة	الموضوع
21	جداول مسح حصر وتقييم الأضرار للأنشطة الاقتصادية نتيجة الأعمال الإرهابية ومحاربة داعش
23	جدول (1) : القيم التقديرية للأصول التي تعرضت للضرر بأسعار سنة 2014 ومجموع التكلفة الكلية للوحدات المتضررة حسب القطاع وعدد الوحدات المتضررة حسب نوع الضرر
24	جدول (2) : القيم التقديرية للأصول التي تعرضت للضرر بأسعار سنة 2014 حسب القطاع والمحافظة
25	جدول (3) : التكلفة الكلية للوحدات المتضررة (مليون دينار) حسب القطاع والمحافظة
26	جدول (4) : القيم التقديرية للأصول التي تعرضت للضرر بأسعار سنة 2014 حسب القطاع والمحافظة وعدد الوحدات المتضررة ومجموع التكلفة الكلية للوحدات المتضررة (مليون دينار)
33	جدول (5) : القيم التقديرية للأصول التي تعرضت للضرر بأسعار سنة 2014 لقطاع الصناعات التحويلية حسب نوع الأصل والمحافظة وعدد الوحدات المتضررة ومجموع التكلفة الكلية للوحدات المتضررة وعدد المشاريع التي تم إدراجها ضمن خطة الإعمار والتي تم إعمارها والمبلغ المخصص للأعمار
35	جدول (6) : القيم التقديرية للأصول التي تعرضت للضرر بأسعار سنة 2014 لقطاع الاتصالات حسب نوع الأصل والمحافظة وعدد الوحدات المتضررة ومجموع التكلفة الكلية للوحدات المتضررة وعدد المشاريع التي تم إدراجها ضمن خطة الإعمار والتي تم إعمارها والمبلغ المخصص للأعمار
37	جدول (7) : القيم التقديرية للأصول التي تعرضت للضرر بأسعار سنة 2014 لقطاع التربية والتعليم حسب نوع الأصل والمحافظة وعدد الوحدات المتضررة ومجموع التكلفة الكلية للوحدات المتضررة وعدد المشاريع التي تم إدراجها ضمن خطة الإعمار والتي تم إعمارها والمبلغ المخصص للأعمار
41	جدول (8) : القيم التقديرية للأصول التي تعرضت للضرر بأسعار سنة 2014 لقطاع النفط والغاز حسب نوع الأصل والمحافظة وعدد الوحدات المتضررة ومجموع التكلفة الكلية للوحدات المتضررة وعدد المشاريع التي تم إدراجها ضمن خطة الإعمار والتي تم إعمارها والمبلغ المخصص للأعمار
44	جدول (9) : القيم التقديرية للأصول التي تعرضت للضرر بأسعار سنة 2014 لقطاع الأبنية الحكومية حسب نوع الأصل والمحافظة وعدد الوحدات المتضررة ومجموع التكلفة الكلية للوحدات المتضررة وعدد المشاريع التي تم إدراجها ضمن خطة الإعمار والتي تم إعمارها والمبلغ المخصص للأعمار
52	جدول (10) : القيم التقديرية للأصول التي تعرضت للضرر بأسعار سنة 2014 لقطاع الماء والصرف الصحي حسب نوع الأصل والمحافظة وعدد الوحدات المتضررة ومجموع التكلفة الكلية للوحدات المتضررة وعدد المشاريع التي تم إدراجها ضمن خطة الإعمار والتي تم إعمارها والمبلغ المخصص للأعمار
60	جدول (11 / أ) : القيم التقديرية للأصول التي تعرضت للضرر بأسعار سنة 2014 لقطاع الكهرباء (محطات إنتاج الطاقة الكهربائية) حسب نوع الأصل والمحافظة وعدد الوحدات المتضررة ومجموع التكلفة الكلية للوحدات المتضررة وعدد المشاريع التي تم إدراجها ضمن خطة الإعمار والتي تم إعمارها والمبلغ المخصص للأعمار
63	جدول (11 / ب) : القيم التقديرية للأصول التي تعرضت للضرر بأسعار سنة 2014 لقطاع الكهرباء (الأصول الأخرى) حسب نوع الأصل والمحافظة وعدد الوحدات المتضررة ومجموع التكلفة الكلية للوحدات المتضررة وعدد المشاريع التي تم إدراجها ضمن خطة الإعمار والتي تم إعمارها والمبلغ المخصص للأعمار
71	جدول (12) : القيم التقديرية للأصول التي تعرضت للضرر بأسعار سنة 2014 لقطاع الصحة حسب نوع الأصل والمحافظة وعدد الوحدات المتضررة ومجموع التكلفة الكلية للوحدات المتضررة وعدد المشاريع التي تم إدراجها ضمن خطة الإعمار والتي تم إعمارها والمبلغ المخصص للأعمار
79	جدول (13) : القيم التقديرية للأصول التي تعرضت للضرر بأسعار سنة 2014 لقطاع الموارد المائية حسب نوع الأصل والمحافظة وعدد الوحدات المتضررة ومجموع التكلفة الكلية للوحدات المتضررة وعدد المشاريع التي تم إدراجها ضمن خطة الإعمار والتي تم إعمارها والمبلغ المخصص للأعمار
87	جدول (14) : القيم التقديرية للأصول التي تعرضت للضرر بأسعار سنة 2014 لقطاع النقل حسب نوع الأصل والمحافظة وعدد الوحدات المتضررة ومجموع التكلفة الكلية للوحدات المتضررة وعدد المشاريع التي تم إدراجها ضمن خطة الإعمار والتي تم إعمارها والمبلغ المخصص للأعمار

محتويات الجداول

الصفحة	الموضوع
95	جدول (15): القيم التقديرية للأصول التي تعرضت للضرر بأسعار سنة 2014 لقطاع الثقافة حسب نوع الأصل والمحافظة وعدد الوحدات المتضررة ومجموع التكلفة الكلية للوحدات المتضررة وعدد المشاريع التي تم إدراجها ضمن خطة الإعمار والتي تم إعمارها والمبلغ المخصص للأعمار
97	جدول (16): القيم التقديرية للأصول التي تعرضت للضرر بأسعار سنة 2014 لقطاع الزراعة حسب نوع الأصل والمحافظة وعدد الوحدات المتضررة ومجموع التكلفة الكلية للوحدات المتضررة وعدد المشاريع التي تم إدراجها ضمن خطة الإعمار والتي تم إعمارها والمبلغ المخصص للأعمار
105	جدول (17): القيم التقديرية للأصول التي تعرضت للضرر بأسعار سنة 2014 لقطاع التجارة حسب نوع الأصل والمحافظة وعدد الوحدات المتضررة ومجموع التكلفة الكلية للوحدات المتضررة وعدد المشاريع التي تم إدراجها ضمن خطة الإعمار والتي تم إعمارها والمبلغ المخصص للأعمار
108	جدول (18): القيم التقديرية للأصول التي تعرضت للضرر بأسعار سنة 2014 لقطاع البيئة حسب نوع الأصل والمحافظة وعدد الوحدات المتضررة ومجموع التكلفة الكلية للوحدات المتضررة وعدد المشاريع التي تم إدراجها ضمن خطة الإعمار والتي تم إعمارها والمبلغ المخصص للأعمار
109	جدول (19): القيم التقديرية للمساحة المتضررة بالألغام حسب المحافظة
110	جدول (20): مجموع التكلفة الكلية للوحدات المتضررة للوزارات أو الجهة غير المرتبطة بوزارة والتي لا تتوفر بيانات عنها
111	جدول (21): قيمة ونسبة الاضرار للمساكن حسب المحافظة والبيئة
112	جدول (22): عدد المدن والقرى المتضررة وعدد المباني ومساحة البناء المتضرر حسب المحافظة والبيئة
113	جدول (23): النسب المئوية للمدن والقرى المتضررة وعدد المباني ومساحة البناء المتضرر حسب المحافظة والبيئة

محتويات الأشكال البيانية

الصفحة	الموضوع
14	شكل (1): عدد الوحدات المتضررة للأصول التي تعرضت للضرر حسب القطاع
15	شكل (2): التكلفة الكلية للوحدات المتضررة حسب القطاع (مليار دينار عراقي)
15	شكل (3): التكلفة الكلية للوحدات المتضررة حسب المحافظة (مليار دينار عراقي)
16	شكل (4): التكلفة الكلية للوحدات المتضررة حسب المحافظة بعد إستبعاد قطاعي النفط والكهرباء من محافظة صلاح الدين والشركة العامة للفوسفات من محافظة الأنبار (مليار دينار عراقي)
17	شكل (5): النسب المئوية لقيمة الأضرار للمباني السكنية حسب البيئة
18	شكل (6): النسب المئوية لقيمة الاضرار حسب المحافظة والبيئة
19	شكل (7): أعداد المباني السكنية المتضررة حسب المحافظات والبيئة

محتويات الخرائط والصور الفضائية

الصفحة	الموضوع
115	خرائط وصور فضائية لاضرار المباني السكنية
117	خارطة 1 : مواقع الأبنية السكنية المتضررة في محافظة نينوى
118	خارطة 2 : مواقع الأبنية السكنية المتضررة في محافظة الانبار
119	خارطة 3 : مواقع الأبنية السكنية المتضررة في محافظة صلاح الدين
120	خارطة 4 : مواقع الأبنية السكنية المتضررة في محافظة كركوك
121	خارطة 5 : مواقع الأبنية السكنية المتضررة في محافظة ديالى
122	خارطة 6 : مواقع الأبنية السكنية المتضررة في محافظة بغداد
123	خارطة 7 : مواقع الأبنية السكنية المتضررة في محافظة بابل
124	خارطة 8 : مقارنة للمنطقة السكنية في مدينة الموصل لسنتي 2014 و 2017
125	خارطة 9 : مقارنة للمنطقة السكنية في مدينة سنجار لسنتي 2014 و 2017
126	خارطة 10 : مقارنة للمنطقة السكنية في مدينة تلعفر لسنتي 2014 و 2017
127	خارطة 11 : مقارنة للمنطقة السكنية في مدينة تكريت لسنتي 2014 و 2017
128	خارطة 12 : مقارنة للمنطقة السكنية في مدينة بيجي لسنتي 2014 و 2017
129	خارطة 13 : مقارنة للمنطقة السكنية في مدينة الصقلاوية لسنتي 2014 و 2017
130	خارطة 14 : مقارنة للمنطقة السكنية في مدينة جلولاء لسنتي 2014 و 2017
131	خارطة 15 : مقارنة للمنطقة السكنية في مدينة الملتقى لسنتي 2014 و 2017

1. تمهيد

1.1. المقدمة

نتيجة للظروف التي مر بها العراق منذ منتصف عام 2104 والتي نجمت عن سيطرة العصابات الإرهابية على عدد من محافظات العراق وما عاثت فيه من فساد وإجرام وتدمير للبنى التحتية للمحافظات في كافة القطاعات مثل (الصحة، الماء والصرف الصحي، التربية والتعليم، الطاقة الكهربائية، الزراعة، التجارة، الخ) ذات المساس المباشر بحياة الإنسان ونتيجة لذلك بدأت العمليات العسكرية المباركة وبدعم دولي لتحرير المحافظات التي أصبحت تحت سيطرة العصابات الإرهابية والتي أدت بدورها إلى تعرض هذه القطاعات إلى أضرار كبيرة فيها. ولغرض البدء بحملة الإعمار والتنمية للمحافظات المتضررة شُكلت في وزارة التخطيط لجنة أخذت على عاتقها إعداد وثيقة سميت بـ(وثيقة الإطار العام للخطة الوطنية لإعادة الإعمار والتنمية للمحافظات المتضررة جراء العمليات الإرهابية ومحاربة داعش).

ولغرض تأشير وتأطير متطلبات مهمة إعادة الإعمار وبشكل علمي وتفصيلي مستند إلى بيانات إحصائية موثقة وفي ضوء هذه الوثيقة فقد صدر عن الأمانة العامة لمجلس الوزراء القرار المرقم (259) في الجلسة المنعقدة بتاريخ 2017/8/15 بتكليف وزارة التخطيط / الجهاز المركزي للإحصاء بمهام الإشراف على برامج ومشاريع مسح حصر وتقييم الأضرار التي تعرضت لها المحافظات السبعة وهي (نينوى، كركوك، صلاح الدين، ديالى، بغداد، الانبار وبابل).

شمل المسح كافة القطاعات بضمنها قطاع السكن الذي تم العمل على تقدير أضراره باستخدام تطبيقات نظم المعلومات الجغرافية مكتبياً. بسبب صعوبة الحصول على بيانات هذا القطاع ميدانياً. وقد اخذ مركز نظم المعلومات الجغرافية على عاتقه توفير بيانات عن التدمير الحاصل في قطاع السكن والذي يُعد من أكثر القطاعات التي تعرضت الى الأضرار والتدمير والخراب.

2. 1. أهداف المسح:

- يهدف المسح إلى توفير قاعدة بيانات عن:
1. محطات إنتاج الطاقة الكهربائية بكافة أنواعها التي تعرضت للأضرار نتيجة العمليات الإرهابية ومحاربة داعش حسب الكلف التقديرية للوحدات المتضررة قبل تعرضها للأضرار بأسعار سنة 2014 وحسب نوع الضرر إضافة الى القيم التقديرية للأثاث والآليات والمعدات التي تعرضت للضرر.
 2. المؤسسات الصحية بمختلف أنواعها وتخصصاتها وملكيته والقيمة الكلية للأضرار سواء كانت في المباني أو الأثاث أو المعدات الفنية والطبية.
 3. القيم التقديرية لمحطات إنتاج المياه بمختلف أنواعها ومحطات ووحدات معالجة مياه الصرف الصحي وحسب نوع الضرر وإجمالي الكلف التقديرية للوحدات المتضررة.
 4. قطاع التربية والتعليم بمختلف مراحله وأصنافه وحسب القيم التقديرية للأصول المتضررة وبيان الكلفة التقديرية للوحدات المتضررة سواء كانت في المباني والأثاث والموجودات الثابتة الأخرى.
 5. الدوائر والأبنية الحكومية وما عانت من أضرار وكلفتها الكلية وكذلك قيمة الأثاث والموجودات العائدة لها.

6. القيم التقديرية للأصول الزراعية والكلفة التقديرية للأضرار التي لحقت بالمباني والحقول وأنظمة الري والصرف وكذلك الأضرار التي عانى منها مالكي الأغنام والماشية والدواجن.
7. القيم التقديرية للأصول الصناعية والكلفة التقديرية للأضرار التي لحقت بالقطاع الصناعي سواء كانت في المباني أو الموجودات الثابتة والمكائن والآليات والمخزون.
8. القيم التقديرية للأصول الخاصة بقطاع النقل والتي تشمل (طرق، سكة حديد، جسور ومجسرات، وسائل النقل بمختلف أنواعها ومرائب النقل ... الخ) والكلفة التقديرية للأضرار.
9. القيم التقديرية للأصول الخاصة بقطاع الموارد المائية والتي تشمل (السدود والخزانات، الجداول، النواظم، الآليات التخصصية ... الخ) والكلفة التقديرية للأضرار.
10. القيم التقديرية للأصول الخاصة بقطاع النفط والكلفة التقديرية للأضرار والتي تشمل المباني والأثاث والموجودات والإمدادات الصناعية والآليات والمعدات الفنية والأجهزة الصناعية.
11. القيم التقديرية للأصول الخاصة بقطاع الاتصالات والكلفة التقديرية للأضرار التي تعرض لها القطاع.
12. القيم التقديرية للأصول الخاصة بقطاع البيئة والكلفة التقديرية للأضرار التي تعرض لها القطاع.
13. القيم التقديرية للأصول الخاصة بقطاع الثقافة والكلفة التقديرية للأضرار التي تعرض لها القطاع.
14. القيم التقديرية للأصول الخاصة بقطاع التجارة والكلفة التقديرية للأضرار التي تعرض لها القطاع.
15. توفير قاعدة بيانات مكانية للأضرار التي لحقت بالمباني السكنية العائدة للقطاع الخاص نتيجة للأعمال الإرهابية والحربية وستوفر قاعدة البيانات ما يأتي:
- (أ) بيانات مكانية عن مواقع الأبنية السكنية المتضررة في المحافظات المشمولة بالمسح.
- (ب) بيانات عن أعداد المباني السكنية المتضررة لكل محافظة.
- (ج) بيانات عن مساحات المباني السكنية المتضررة في كل محافظة.
- (د) القيم التقديرية لأضرار الأصول الخاصة بقطاع السكن لكل محافظة حسب البيئة (حضر ريف).

3.1 النتائج والفوائد المتوقعة من تنفيذ المسح

1. توفير بيانات عن عدد الأصول التي تعرضت للأضرار الكلية والجزئية حسب القطاع والمحافظة.
2. توفير بيانات عن قيمة الأصول الكلية بأسعار سنة 2014 التي تعرضت للأضرار الكلية والجزئية حسب القطاع والمحافظة.
3. توفير بيانات عن قيمة الأضرار للمباني التي تعرضت للأضرار الكلية والجزئية حسب القطاع والمحافظة.
4. توفير بيانات عن قيمة الأضرار للأثاث والموجودات والمخزون.
5. توفير بيانات عن قيمة الأضرار للآلات والمركبات التخصصية وغير التخصصية.
6. توفير بيانات عن قيمة الأضرار للمعدات والأجهزة.
7. توفير بيانات عن عدد المباني السكنية التي تعرضت للضرر الكامل أو الجزئي.
8. توفير بيانات عن مساحات المباني السكنية المتضررة.
9. توفير بيانات عن أعداد المدن والقرى التي تعرض فيها قطاع السكن للأضرار.
10. توفير بيانات عن القيم التقديرية للأضرار للمباني السكنية التي تعرضت للضرر الكامل أو الجزئي.

2 . منهجية العمل وتنفيذ المسح

2 . 1 . تشكيل اللجان : تم تشكيل خمس لجان (غرفة العمليات، اللجنة العليا، اللجنة الفنية، اللجنة الإدارية والمالية ولجنة تكنولوجيا المعلومات) من الوزارات ذات العلاقة ومن منتسبي وزارة التخطيط والجهاز المركزي للإحصاء.

2 . 2 . تم تشكيل فريق عمل أضرار المباني السكنية (الفريق الفني ، فريق حصر الأضرار ، فريق التدقيق ، فريق المتابعة ، فريق الدعم الفني IT) من منتسبي وزارة التخطيط والجهاز المركزي للإحصاء - مركز نظم المعلومات الجغرافية لغرض حصر الأضرار في المباني السكنية.

2 . 3 . تصميم الإستثمارات: لغرض السرعة في انجاز هذا العمل الكبير والمهم واستخلاص نتائجه بأسرع وقت ممكن عقدت عدة اجتماعات لغرض تصميم استثمارات قطاعية تتلاءم مع طبيعة القطاع المستهدف وذلك من خلال تشكيل فرق عمل قطاعية تتكون من منتسبي وزارة التخطيط وممثلي اللجان العليا والفنية عن الوزارات القطاعية نتج عنها إستثمارات مبسطة وشاملة لكل الأصول في الوحدات الاقتصادية التي تعرضت للأضرار.

شملت الإستثمارات القطاعات الآتية:

- قطاع الماء والصرف الصحي
- قطاع التربية والتعليم
- قطاع الموارد المائية
- قطاع النفط والغاز
- قطاع الصناعة التحويلية
- قطاع الثقافة
- قطاع التجارة
- قطاع الصحة
- قطاع البيئة
- قطاع الزراعة
- قطاع النقل
- قطاع الاتصالات
- قطاع الأبنية الحكومية
- قطاع الكهرباء

ويضم ملحق هذا التقرير الإستثمارات الخاصة بكل قطاع.

2 . 4 . الصور الفضائية : تم اعتماد صور فضائية عالية الدقة لإجراء المقارنات للإضرار التي لحقت بقطاع السكن ملتقطة خلال الأعوام (2014 ، 2015 ، 2017) بواسطة الأقمار الصناعية (world view3- world

view2 - world view1 حيث تم تجهيز هذه الصور من قبل برنامج الأمم المتحدة للمستوطنات البشرية - UN (HABITAT) وهو شكل من أشكال الدعم الدولي لهذا المسح.

2. 5. البيانات المكانية : تتوفر في مركز نظم المعلومات الجغرافية قاعدة بيانات مكانية للأبنية السكنية في العراق لسنة 2010 وقد تم تحديثها من خلال الصور الفضائية لسنة 2014 للمحافظات المشمولة بمسح الأضرار، حيث تم التعديل عليها في احتساب مساحات المباني السكنية وحسب عدد طوابق البناء.

2. 6. جداول الإخراج (أضرار البنى التحتية والمباني الحكومية) : تم تصميم جداول إخراج لتغطية أهم المؤشرات على مستوى القطاع والمحافظة .

2. 7. جداول الإخراج (أضرار المباني السكنية) : تم تصميم الجداول لتشمل أهم المؤشرات على مستوى المحافظة والبيئة (حضر، ريف).

2. 8. تعليمات وقواعد التدقيق (أضرار البنى التحتية والمباني الحكومية) : تم إعداد تعليمات ملء الإستبيانات وقواعد التدقيق الخاصة بكيفية ملء الأسئلة.

2. 9. قواعد التدقيق (أضرار المباني السكنية) : تم وضع قواعد لتدقيق البيانات الرقمية من قبل فريق التدقيق في مركز نظم المعلومات الجغرافية.

2. 10. مستوى التمثيل: شمل المسح كافة القطاعات التي تعرضت للأضرار نتيجة الأعمال الإرهابية ومحاربة داعش في المحافظات المشمولة وهي؛ نينوى، كركوك، صلاح الدين، ديالى، بغداد، الأنبار وبابل. كذلك شمل المسح الأبنية السكنية للقطاع الخاص للمحافظات التي تعرضت للأضرار نتيجة للأعمال الإرهابية والحربية وللمناطق الحضرية والريفية.

2. 11. التوقيعات الزمنية (أضرار البنى التحتية والمباني الحكومية) : تم إعداد جدول تفصيلي بالتوقيعات الزمنية لمراحل المسح كافة لغرض إخضاع المسح لمنهجية واضحة وتأمين السيطرة على مراحل العمل المختلفة، إذ بدأ تنفيذ المسح ميدانياً بتاريخ (2017/9/24) واستمر لغاية (2017/11/29) في المحافظات المشمولة بالمسح.

ويوضح الجدول الآتي التوقيعات الزمنية لمسح حصر وتقييم الأضرار للأنشطة الاقتصادية نتيجة الأعمال الحربية لسنة 2017:

التوقيتات الزمنية لمسح حصر وتقييم الأضرار للأنشطة الاقتصادية نتيجة الأعمال الحربية ومحاربة داعش

ت	الفعالية	تاريخ البدء	تاريخ الإنتهاء
1	الاجتماع التشاوري في فندق الرشيد مع البنك الدولي	2017/8/14	2017/8/14
2	الاجتماع الأول لفريق العمل (التخطيط + الوزارات)	2017/8/21	2017/8/21
3	الاجتماع الثاني لفريق العمل (التخطيط + الوزارات)	2017/8/28	2017/8/28
4	الاجتماع الثالث لفريق العمل (التخطيط)	2017/9/11	2017/9/11
5	ورشة عمل مناقشة الاستثمارات بين البنك الدولي وفريق العمل	2017/9/12	2017/9/13
6	تشكيل اللجان الرئيسية الخاصة بالمسح وفرق العمل	2017/9/14	2017/9/14
7	إعداد صيغة توافقية لاستثمارات البنك الدولي مع استثمارات التخطيط	2017/9/17	2017/9/17
8	الاجتماع الرابع لإقرار الاستثمارات بصيغتها النهائية (التخطيط + الوزارات)	2017/9/18	2017/9/18
9	طباعة النماذج النهائية للاستثمارات	2017/9/19	2017/9/19
10	إرسال نماذج الاستثمارات إلى الوزارات والهيئة للعمل الميداني (التخطيط)	2017/9/20	2017/9/20
11	إرسال الاستثمارات النهائية إلى البنك الدولي وصندوق الإعمار	2017/9/20	2017/9/20
12	توزيع الاستثمارات على المحافظات المشمولة بالمسح (التخطيط + الوزارات)	2017/9/21	2017/9/23
13	العمل الميداني (التخطيط + الوزارات)	2017/9/24	2017/11/29
14	كتابة برامج الإدخال وإعداد جداول الإخراج	2017/9/20	2017/9/28
15	استلام الاستثمارات من الوزارات (التخطيط)	2017/10/8	2017/10/10
16	التدقيق المكتبي للاستثمارات (التخطيط)	2017/10/11	2017/10/12
17	إدخال البيانات (التخطيط)	2017/10/18	2017/10/22
18	استخراج النتائج الأولية (التخطيط)	2017/10/23	2017/10/28
19	إعداد التقرير النهائي للمسح (التخطيط)	2017/10/29	2017/11/2
20	مراجعة النتائج الأولية مع البنك الدولي والوزارات والجهات ذات العلاقة	2017/11/15	2017/11/16
21	مناقشة التقرير النهائي	2017/12/13	
22	طباعة التقرير النهائي (التخطيط)	2017/12/20	2017/12/29
23	إطلاق نتائج المسح (التخطيط ، الأمانة العامة لمجلس الوزراء ، صندوق إعادة الإعمار والبنك الدولي)	2018/2/13	

2. 12 . التوقيتات الزمنية (أضرار المباني السكنية):

تم إعداد جدول توقيتات زمنية لتنفيذ مراحل العمل المكتبي وكما يلي:

ت	الفعالية	تاريخ البدء	تاريخ الإنتهاء
1	حصر أضرار السكن في المدن (المناطق الحضرية)	2017/11/15	2017/12/10
2	تدقيق أضرار السكن في المناطق الحضرية	2017/12/10	2017/12/14
3	حصر أضرار السكن في المناطق الريفية	2017/12/14	2017/12/22
4	تدقيق أضرار السكن في القرى الريفية	2017/12/22	2017/12/24
5	إحتساب القيم التقديرية للأضرار واستخراج النتائج المكانية	2017/12/24	2017/12/27
6	إعداد وكتابة التقرير النهائي	2017/12/27	2017/12/31

2 . 13 . التدريب : بعد الإنتهاء من المصادقة على الاستثمارات بصيغتها النهائية في الإجتماع الذي عُقد في وزارة التخطيط وبحضور أعضاء اللجنة العليا والفنية ومدراء الإحصاء والتخطيط في المحافظات المشمولة بالمسح والمنسقين القطاعيين من منتسبي وزارة التخطيط والجهاز المركزي للإحصاء ، تم شرح الإستثمارات لأعضاء اللجنة الفنية وآلية ملء الإستبيانات المعدة وكذلك إعداد تعليمات ملء الإستبيان ، ومن خلال أعضاء اللجنة الفنية من الوزارات القطاعية تم تنفيذ عملية تدريب الباحثين الميدانيين . كما عُقدت عدة إجتماعات في المحافظات مع السادة المحافظين ونوابهم والدوائر القطاعية هدفت الى شرح الإستثمارات من أجل ضمان دقة البيانات . وبعد انجاز مرحلة العمل الميداني تم تسليم الاستبيانات المملوءة من قبل الدوائر القطاعية إلى مقر الجهاز المركزي للإحصاء.

الجدول الآتي يبين عدد المساهمين في المسح حسب المهام :

العدد	التفاصيل	العدد	التفاصيل
43	المدققون المكتبيون ومشرفو التدقيق	11	غرفة عمليات المسح
37	مدخلو البيانات ومشرفو الإدخال	25	اللجنة العليا للتنسيقية
8	فريق اعداد التقرير	37	اللجنة الفنية
4	الفريق الفني (أضرار المباني السكنية)	30	اللجنة الإدارية والمالية
27	فريق حصر الأضرار (أضرار المباني السكنية)	14	لجنة تكنولوجيا المعلومات
4	فريق التدقيق (أضرار المباني السكنية)	39	فريق اعداد الخرائط والصور الجغرافية GIS
3	فريق الدعم الفني IT (أضرار المباني السكنية)	14	المشرفون المحليون
3	فريق المتابعة (أضرار المباني السكنية)	852	الباحثون الميدانيون
1151	المجموع		

2 . 14 . العمل الميداني (أضرار البنى التحتية والمباني الحكومية): بعد توزيع الإستثمارات على الوزارات القطاعية ودوائر الإحصاء والتخطيط في المحافظات تم تشكيل فرق عمل ميدانية من منتسبي الوزارات القطاعية في المحافظة لغرض ملء الإستبيانات الخاصة بوزاراتهم كما تم تشكيل فرق متابعة ميدانية من قبل منتسبين من مديريات الإحصاء ودوائر التخطيط في المحافظات المشمولة لغرض التدقيق الميداني للبيانات الواردة في الاستثمارات حيث تم تحديد فترة العمل الميداني من (2017/9/24 ولغاية 2017/11/29) بمشاركة (852) باحث ميداني و (14) مشرف محلي بإعتماد استثمارات المسح البالغ عددها (14) استثماراً وحسب نوع القطاع. وبعد انجاز مرحلة العمل الميداني تم تسليم الاستبيانات المملوءة من قبل الدوائر القطاعية إلى مقر الجهاز المركزي للإحصاء.

فرق العمل لمسح حصر وتقييم الأضرار من مديريات الإحصاء والتخطيط حسب المحافظة لسنة 2017

ت	المحافظة	عدد الباحثين من مديريات الإحصاء	عدد الباحثين من مديريات التخطيط	المجموع
1	نينوى	17	13	30
2	كركوك	8	8	16
3	ديالى	13	9	22
4	الانبار	14	14	28
5	بغداد	9	8	17
6	بابل	4	4	8
7	صلاح الدين	10	10	20
	إجمالي	75	66	141

فرق العمل لمسح حصر وتقييم الأضرار حسب الوزارة والمحافظة لسنة 2017

ت	الوزارة / الجهة	العدد
1	مؤسسة الشهداء	1
2	ديوان الوقف السني	5
3	وزارة العلوم والتكنولوجيا	1
4	أمانة بغداد	6
5	وزارة التجارة	6
6	وزارة الثقافة	3
7	شبكة الاعلام العراقي	5
8	وزارة البيئة	8
9	وزارة الأعمار والأسكان والبلديات والأشغال العامة	117
10	وزارة التعليم العالي والبحث العلمي	35
11	وزارة الاتصالات	37
12	وزارة الزراعة	22
13	وزارة النقل	32
14	وزارة التربية	66
15	وزارة الكهرباء	202
16	وزارة الموارد المائية	5
17	وزارة الصناعة المعادن	99
18	وزارة الصحة	6
19	وزارة العمل والشؤون الاجتماعية	33
20	وزارة النفط	20
21	جهاز الأمن الوطني	2
	إجمالي	711

2 . 15. العمل المكتبي (أضرار البنى التحتية والمباني الحكومية) : بعد انجاز مرحلة العمل الميداني للمسح

واستلام الاستثمارات المنجزة من قبل الوزارات القطاعية تم تشكيل فريق للتدقيق في مقر الجهاز المركزي للإحصاء. وقد خضعت الاستثمارات إلى تدقيق مكتبي وفي حالة وجود أي ملاحظة أو استفسار يتم الاتصال هاتفياً بدوائر الإحصاء والتخطيط في المحافظة لغرض المتابعة مع الدوائر المعنية لبيان الإجابة حول الملاحظات أو الاستفسارات لغرض تصحيح البيانات.

2 . 16. العمل المكتبي (أضرار المباني السكنية): نفذ العمل المكتبي من قبل كادر مركز نظم المعلومات

الجغرافية في الجهاز المركزي للإحصاء بالتعاون مع برنامج الأمم المتحدة للمستوطنات البشرية UN-HABITAT.

2 . 17. البرامجيات (أضرار المباني السكنية): أثناء تنفيذ العمل المكتبي تم استخدام البرامجيات التالية

لأغراض المقارنة والحصر والتحليل واحتساب النتائج وإنتاج الجداول والخرائط.

برنامج Arc GIS v.10.4 By Esri

برنامج Microsoft Excel

2 . 18. العمل الميداني (أضرار المباني السكنية): قدمت مديريات الإحصاء في المحافظات بيانات من الميدان

تدعم العمل المكتبي وتم ذلك من خلال توفير بيانات أولية عن أضرار المباني في المناطق الريفية (القرى الريفية) كذلك توفير بيانات ميدانية عن مناطق حضرية محددة بقصد تقييم أداء العمل المكتبي.

2 . 19. إدخال البيانات وإعداد النتائج (أضرار البنى التحتية والمباني الحكومية): نظراً لكثرة عدد

الاستثمارات القطاعية الخاصة بالمسح فقد تم إعداد مجموعة من برامج الإدخال باستخدام البرنامج (CSPPro) وكذلك باستخدام برنامج (Excel) لإدخال البيانات واستخراج النتائج عن طريق الحزمة الاحصائية الجاهزة (Spss).

2 . 20. آلية تنفيذ العمل للمدن الحضرية (أضرار المباني السكنية):

تسقيط البيانات المكانية للمباني السكنية (دار، عمارة) لسنتي (2009، 2010) على الصور الفضائية لسنة 2010.

المقارنة بين صور فضائية لسنتي (2010 و 2015) لتحديث المباني السكنية.

المقارنة بين صور فضائية للسنوات (2010 و 2015 و 2017) لتحديد المباني السكنية المتضررة.

تصنيف المباني السكنية المتضررة.

تحديد عدد المباني السكنية المتضررة باستخدام برنامج Arc GIS.

حساب مساحة البناء بالمترا المربع لكل مبنى متضرر مع الأخذ بنظر الاعتبار عدد الطوابق لكل مبنى من خلال المعادلة التالية :

مساحة البناية = مساحة المبنى حسب الصور الفضائية X عدد الطوابق

تقدير أضرار المباني السكنية من خلال المعادلة التالية للضرر الكامل.

(مساحة البناء X متوسط سعر كلفة البناء X نسبة الضرر الكامل 100%)

تقدير أضرار المباني السكنية من خلال المعادلة التالية للضرر الجزئي

(مساحة البناء X متوسط سعر كلفة البناء X نسبة الضرر الجزئي 40%)

2. آلية تنفيذ العمل للقرى الريفية (أضرار المباني السكنية):

اعتماد قوائم أسماء القرى المتضررة ونسبة التدمير لكل قرية والتي تقدم إلينا بواسطة مديريات الإحصاء في المحافظات .

يتم تحديد القرى المتضررة على الصور الفضائية لسنة 2010 ومن خلال البيانات المكانية لطبقة القرى المتوفرة لدينا من عام 2010 .

يتم احتساب مساحات وأعداد المباني المتضررة من خلال الصور الفضائية لسنة 2010.

تحديد المباني السكنية المتضررة باستخدام برنامج Arc GIS.

حساب مساحة البناء بالمترا المربع لكل مبنى متضرر من خلال المعادلة التالية :

مساحة البناء = مساحة المبنى حسب الصور الفضائية X عدد الطوابق

تم اعتماد طابق واحد للأبنية السكنية في القرى الريفية.

تقدير أضرار المباني السكنية من خلال المعادلة التالية :

(مساحة البناء X متوسط سعر كلفة البناء)

3. المفاهيم والمصطلحات

1. قطاع الصناعة التحويلية:

شمل القطاع الأصول الآتية: (1) المنشآت الصناعية الكبيرة الحكومية (2) المنشآت الصناعية الكبيرة العامة (3) المنشآت الصناعية الكبيرة الخاصة (4) المنشآت الصناعية المتوسطة (5) المنشآت الصناعية الصغيرة (6) الأبنية الحكومية (7) أنواع أصول أخرى.

2. قطاع الإتصالات:

شمل القطاع الأصول الآتية: (1) منظومة البدالات (2) منظومة خطوط الهاتف الثابت واللاسلكي (3) المكاتب البريدية وصناديق البريد (4) مديرية الاتصالات والبريد.

3. قطاع التربية والتعليم:

شمل القطاع الأصول الآتية: (1) الحضانه (2) رياض الأطفال (3) المدرسة الابتدائية (4) المدرسة المتوسطة (5) المدرسة الإعدادية (6) المدرسة الثانوية (7) المعاهد (8) الجامعة (9) الكليات (10) الإعداديات المهنية (11) السكن الجامعي (12) المدارس الدينية (13) أنواع أصول أخرى.

4. قطاع النفط:

شمل القطاع الأصول الآتية: (1) الحقول النفطية (2) المصافي النفطية (3) أنابيب و خطوط النقل و منتجاتها (4) الخزانات أو السعات الخزنية (5) محطات توزيع المنتجات النفطية (6) معامل تعبئة الغاز (7) أنواع أصول أخرى.

5. قطاع الأبنية الحكومية:

شمل القطاع الأصول الآتية: (1) مبنى المحافظة (2) مبنى مجلس محافظة (3) مبنى القضاء (4) مبنى الناحية (5) مبنى البلدية (6) المحكمة (7) الدوائر العدلية (8) أقسام الشرطة (9) مباني تابعة للوزارات (10) مدارس تدريب تابعة لوزارة الداخلية (11) دور الرعاية الاجتماعية (12) مراكز التأهيل (13) مصارف (14) أبنية الدوائر الحكومية القطاعية (15) محطات الإطفاء (16) اسواق ,علاوي مخضر واسماك (17) كراجات (18) دور عبادة (19) المراكز الرياضية (20) أنواع أصول أخرى.

6. قطاع الماء والصرف الصحي:

شمل القطاع الأصول الآتية: (1) المشاريع (2) المجمعات المائية (3) محطات الآبار (4) محطات تحلية المياه (5) المحطات العاملة بالطاقة الشمسية (6) محطات المعالجة المركزية (7) وحدات المعالجة المتوسطة (8) وحدات المعالجة الصغيرة (9) هياكل سحب المياه (10) محطات معالجة المياه (11) أنظمة التخزين (12) آبار المياه (13) شاحنات المياه (14) محطات/ نظام جمع المخلفات الصلبة (15) معامل تدوير النفايات (16) الآليات والمعدات المتخصصة (17) محطات تقوية المياه (18) محطات رفع المجاري (19) مخازن (20) شبكات فرعية (21) خطوط ناقلة (22) أنواع أصول أخرى.

7. قطاع الكهرباء:

شمل القطاع الأصول الآتية: (1) المحطات البخارية (2) المحطات الغازية (3) المحطات الكهرومائية (4) محطات الديزل (5) محطات الدورة المركبة (6) أنظمة الألواح الشمسية (7) المحطات المتنقلة (8) محطات نقل الطاقة الكهربائية 400 ك ف (9) محطات نقل الطاقة الكهربائية 132 ك ف (10) محطات توزيع فرعية 33/11 ك ف (11) محطات صندوقية 11/4.0 ك ف ومن ضمنها المحولات (12) مغذيات 33 ك ف (13) مغذيات 11 ك ف (14) مركز السيطرة (15) مستودع مخزون الامدادات (16) شبكات 0.4 ك ف (17) خطوط/ابراج نقل الطاقة 400 ك ف (18) خطوط/ابراج نقل الطاقة 132 ك ف.

8. قطاع الصحة:

شمل القطاع الأصول الآتية: (1) مستشفى حكومي (2) مستشفى أهلي (3) عيادات شعبية (4) مختبر الصحة المركزية (5) مركز الرعاية الصحية الأولية (الرئيسي) (6) مركز الرعاية الصحية الأولية (الفرعي) (7) مركز صحي تخصصي للأسنان (8) مركز صحي تخصصي للأمراض الصدرية (التدرن) (9) مركز صحي تخصصي لأمراض الحساسية والربو (10) مركز صحي تنظيم الأسرة (11) مركز صحي تخصصي أخرى (الغدد الصم ..الخ) (12) مركز صحي إعادة تأهيل المعوقين (13) عيادات التأمين الصحي (14) مركز صحي تدريبي (15) مركز صحي جامعي (16) البيوت الصحية (17) الطب العدلي (18) مصرف الدم (19) مندرج أدوية (20) عيادات أهلية (21) مركز صحي صناعة الأطراف الصناعية (22) صيدلية (23) أنواع أصول أخرى.

9. قطاع الموارد المائية:

شمل القطاع الأصول الآتية: (1) السدود والخزانات (2) السدات الرئيسية (3) الجداول (المبطنة والترابية) (4) المبازل (5) محطات الضخ (6) منشآت السيطرة (7) النواظم القاطعة (8) النواظم الرئيسية (9) المهابر (10) السافونات (11) القناطر (12) جسور عبور السيارات والمشاة (13) التكمية بأنواعها (14) المعدات (15) الآليات (التخصصية والخدمية) (16) السداد الفيضانية (17) الآبار (18) أنواع أصول أخرى.

10. قطاع النقل:

شمل القطاع الأصول الآتية: (1) الطرق الرئيسية (2) الطرق الفرعية (3) الطرق الثانوية (4) الطرق السريعة (5) السكك الحديدية (6) القناطر (7) الجسور والمجسرات (8) الأنفاق (9) وسائل النقل العامة (10) القطارات (11) المطارات (12) الطائرات (13) محطات القطارات (14) مرآب النقل (15) معدات تخصصية أخرى .

11. قطاع الثقافة:

شمل القطاع الأصول الآتية: (1) ابنية الدوائر الحكومية القطاعية (2) المواقع الاثرية (3) المواقع السياحية (4) المراكز الثقافية (5) الأبنية التراثية (6) أنواع أصول أخرى .

12. قطاع الزراعة:

شمل القطاع الأصول الآتية: (1) الأراضي ، التربة الزراعية (محاصيل دائمة ومؤقتة) ، غابات ويساتين (دونم) (2) الاجهزة والمعدات والآليات (3) مخازن تخزين المنتجات الغذائية/ الزراعية (4) مباني المزارع (5) حقول تربية الماشية (6) حقول الدواجن (7) حقول تربية الأسماك (8) عدد المناحل (9) المختبرات (10) المستشفيات والمستوصفات البيطرية (11) المبيدات (12) الاسمدة (13) الاعلاف الحيوانية (14) الادوية واللقاحات البيطرية (15) المحاجر الحدودية (16) الحدائق والمتنزهات (17) المساكن (18) المدن الترفيهية (19) الغابات (20) أنواع أصول أخرى (21) الثروة الحيوانية وتشمل " أبقار، جاموس، أغنام، ماعز، دواجن، نعام، غزلان، طيور السمان والديك الرومي".

13. قطاع التجارة:

شمل القطاع الأصول الآتية: (1) ابنية الدوائر الحكومية القطاعية (2) سايولات (3) مطاحن (4) مخازن (5) دور سكنية (6) ورش (7) أنواع أصول أخرى.

14. قطاع البيئة:

شمل القطاع الأصول الآتية: (1) محطات التحسس النائي (2) المختبرات (3) أنواع أصول أخرى.

العدد الكلي قبل وقوع الأزمة:

ويقصد به عدد الوحدات الاقتصادية الكلية في المحافظة حسب نوع الاصل.

العدد الكلي بعد وقوع الأزمة:

ويقصد به العدد المتضرر من الوحدات الاقتصادية بعد وقوع الأزمة في المحافظة حسب نوع الاصل.

القيمة التقديرية للأصل بأسعار سنة 2014:

ويقصد به القيمة التقديرية للأصل قبل تعرضه للضرر بأسعار سنة 2014 ويشمل المباني والآلات والموجودات الأخرى.

الضرر الكامل:

إذا كان الضرر الذي حدث للمباني 40% فأكثر فإن الضرر يعتبر ضرراً كلياً.

الضرر الجزئي:

إذا كان الضرر الذي حدث للمباني أقل من 40% فإن الضرر يعتبر ضرراً جزئياً.

الكلفة التقديرية للوحدة المتضررة:

ويقصد به القيمة التقديرية للضرر الذي وقع على الأصل نتيجة الاعمال الإرهابية ومحاربة داعش بعد سنة 2014.

المبنى السكني : هو منشأة أو مأوى لإقامة الإنسان وأسرته ويوفر له احتياجاته الضرورية ويحتوي المبنى على غرفة أو أكثر ويكون بطابق أو أكثر.

مساحة البناء : هو مصطلح معماري، إنشائي، عقاري يعبر عن مجموع مساحات البناء المسقوفة ضمن قطعة الأرض ولجميع الطوابق وهو حاصل ضرب مساحة الأرض المشيدة في عدد طوابق البناء.

سعر كلفة البناء : هو سعر المتر المربع الواحد للكتلة المشيدة شامل (تجهيز، تركيب، مواد بناء، إجور عمل) ويقاس السعر بالدينار العراقي، حيث ان سعر المتر المربع (تسليم مفتاح) في العراق للسنوات (2015، 2016، 2017) يتراوح بين (250000 - 500000) دينار عراقي.

في تقدير أضرار المباني السكنية للمناطق الحضرية تم اعتماد متوسط سعر البناء للمتر المربع استناداً الى بيانات مديرية احصاءات البناء والتشييد في الجهاز المركزي للإحصاء.

جدول كلفة بناء المتر المربع الواحد للمباني السكنية على مستوى المحافظات لسنة 2014 (ب.د.ب.د.)

كافة المتر المربع المحتسب لأضرار المنطقة الحضرية	حضر		المحافظة
	الحد الأعلى	الحد الأدنى	
	كافة بناء م ²		
300	350	250	نينوى
350	400	300	كركوك
350	400	300	ديالى
450	500	400	الانبار
450	500	400	بغداد
400	450	350	بابل
450	500	400	صلاح الدين

وفي تقدير أضرار المباني السكنية للمناطق الريفية فقد تم اعتماد سعر البناء (250) ألف دينار للمتر المربع والذي يمثل الحد الأدنى لأسعار البناء في المناطق الحضرية بسبب اختلاف أنماط البناء في الريف.

المنطقة الحضرية : هي المنطقة الواقعة ضمن حدود البلديات أو ضمن حدود أمانة بغداد .

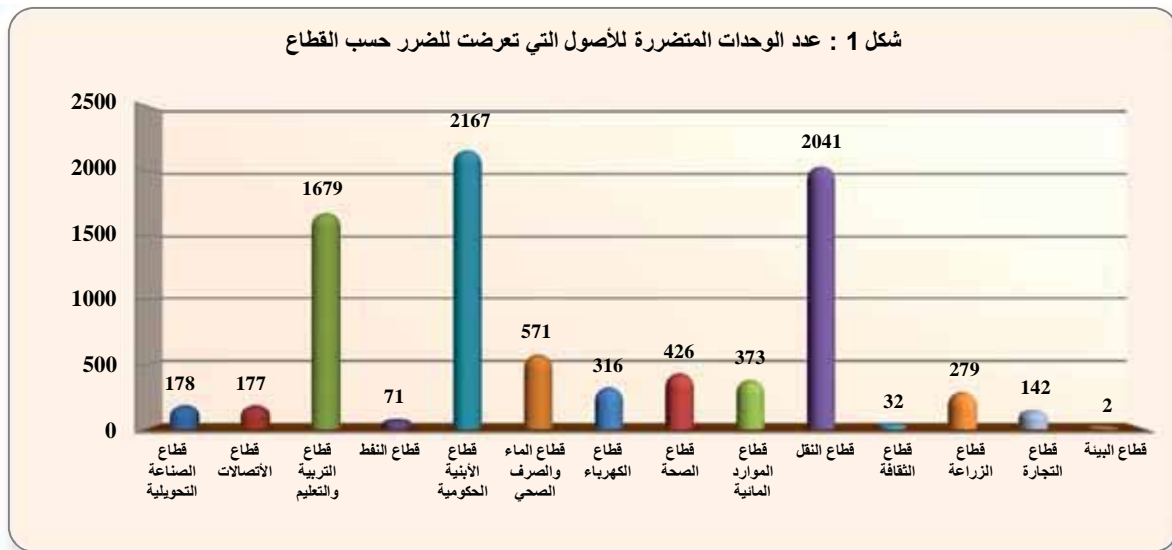
المنطقة الريفية : هي المنطقة الواقعة خارج حدود البلديات أو خارج حدود أمانة بغداد

القيمة التقديرية للوحدة المتضررة : هو حاصل ضرب مجموع مساحة البناء للأبنية السكنية المتضررة في معدل سعر تكلفة البناء للمتر المربع وحسب نوع الضرر.

4. نتائج المسح

يتضمن هذا الجزء أهم النتائج التي تم التوصل إليها في ضوء البيانات التي وردت من الوزارات والجهات الأخرى والمحافظات مع الإشارة إلى أن عدداً محدوداً من الوزارات أو الجهات كانت إجاباتها ليست على مستوى التفصيل المطلوب.

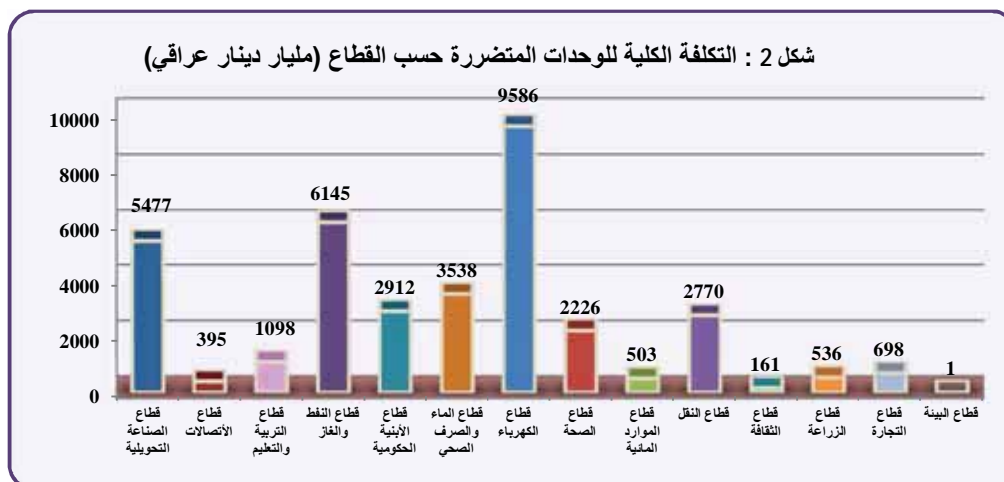
بلغ عدد الوحدات الاقتصادية المتضررة (8457) وحدة اقتصادية مختلفة الأنواع كان العدد الأكبر منها في قطاع الأبنية الحكومية وبنواقع (2167) وحدة اقتصادية يليه قطاع النقل حيث بلغ عدد الوحدات المتضررة فيه (2041) وحدة كما في جدول (1) وشكل (1).



كما أظهرت النتائج أن عدد الوحدات الاقتصادية التي تضررت ضرراً كبيراً جداً لا يقل عن 40% بلغت (6475) وحدة اقتصادية أما الوحدات الاقتصادية التي تضررت بشكل جزئي (أقل من 40%) فقد بلغت (1982) وحدة اقتصادية.

أظهرت نتائج المسح إن مجموع التكلفة الكلية للوحدات الاقتصادية المتضررة قد بلغت (75.306) تريليون ديناراً ولمختلف القطاعات.

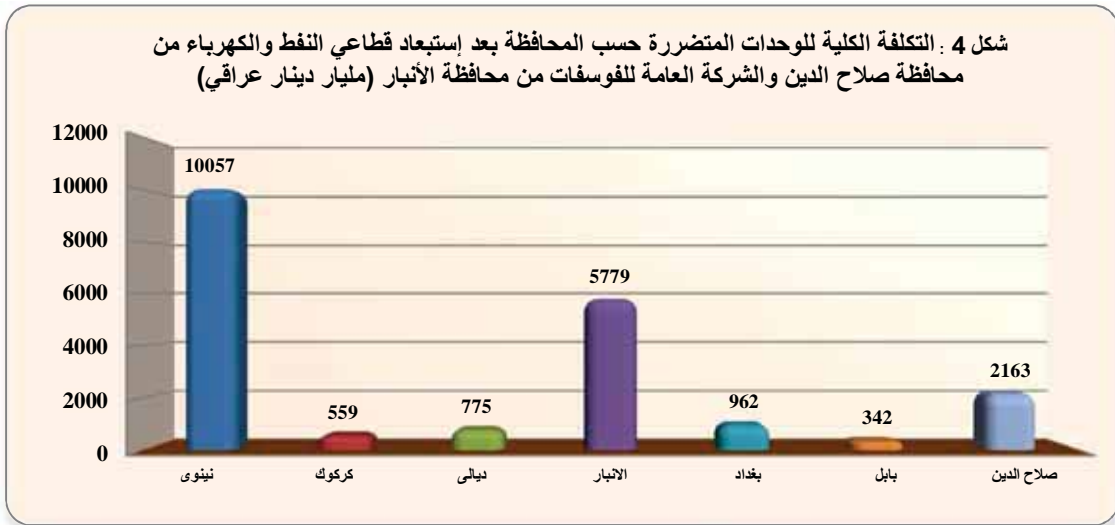
ويشير الجدول أيضاً إن القطاع الأكثر تضرراً هو قطاع الكهرباء وبنواقع (9.586) تريليون ديناراً يليه قطاع النفط والغاز والذي بلغ (6.145) تريليون ديناراً ثم قطاع الصناعة التحويلية وقد بلغ (5.477) تريليون ديناراً وذلك نظراً لكونها من القطاعات الكبيرة من حيث رأس المال والتي تخدم العديد من المحافظات ومن الجدير بالذكر إن مجموع التكلفة الكلية للوحدات المتضررة في الوزارات أو الجهات غير المرتبطة بوزارة قد بلغت (20.514) تريليون ديناراً وقطاع المباني السكنية قد بلغ (18.746) تريليون ديناراً كما موضح في شكل (2).



تشير نتائج المسح في جدول (3) إن الأضرار التي لحقت بالوحدات الاقتصادية في محافظة صلاح الدين كانت هي الأعلى من بين المحافظات المشمولة بالمسح وبنواقع (13.821) ترليون دينار تليها محافظة نينوى وبنواقع (10.057) ترليون دينار ثم محافظة الانبار وقد بلغت (9.529) ترليون دينار وأن سبب كون محافظة صلاح الدين هي الأعلى من بين المحافظات لوجود المصافي ومحطات الكهرباء في هذه المحافظة حيث بلغت قيمة الإضرار التي لحقت بقطاع الكهرباء في محافظة صلاح الدين (5.879) ترليون دينار وقيمة الأضرار التي لحقت بقطاع النفط والغاز في المحافظة (5.779) ترليون دينار وكما موضح في شكل (3).



وفي حالة استبعاد الأضرار لتهذين القطاعين من الأضرار التي تعرضت لها المحافظة في حالة اعتبارهما قطاعات سيادية خدمية لكل المحافظات وأضرار الشركة العامة للفوسفات في محافظة الأنبار فإنها ستحل في المرتبة الثالثة بعد كل من نينوى والأنبار.



أظهرت النتائج في جدول رقم (3) أيضاً إن قطاع الماء والصرف الصحي هو القطاع الأكثر تضرراً في محافظة نينوى وبواقع (2.723) تريليون دينار وإن أقل ضرر كان لقطاع الزراعة وبواقع (30) مليار دينار ، أما في محافظة كركوك فإن قطاع الماء والصرف الصحي كان القطاع الأكثر تضرراً وبواقع (157) مليار دينار يليه قطاع الكهرباء وقد بلغ (139) مليار دينار والقطاع الأقل تضرراً كان قطاع النفط والغاز وقد بلغ (138) مليون دينار.

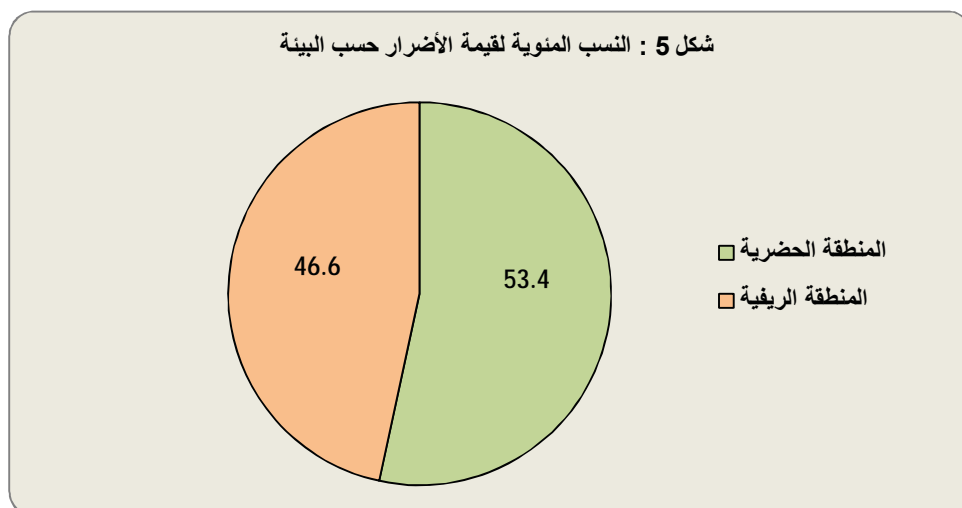
في حين أظهرت النتائج في نفس الجدول إن قطاع الصناعة التحويلية في محافظة الأنبار هو القطاع الأكثر تضرراً وبواقع (4.579) تريليون دينار بسبب وجود الشركة العامة للفوسفات وهي من الشركات العملاقة والتي بلغت قيمة الضرر فيها (3.750) تريليون دينار وهو السبب في رفع قيمة الضرر في قطاع الصناعة في المحافظة أما القطاع الأقل تضرراً في المحافظة فقد كان قطاع البيئة وقد بلغ (840) مليون دينار .

أما في محافظة بغداد فقد كان قطاع الكهرباء هو القطاع الأكثر تضرراً وبواقع (367) مليار دينار يليه قطاع الماء والصرف الصحي وقد بلغ (181) مليار دينار.

وبالرغم من أن محافظة بابل من أقل المحافظات تضرراً حيث بلغ قيمة الضرر الكلي في المحافظة (342) مليار دينار فإن قطاع الكهرباء كان من أكثر القطاعات تضرراً في المحافظة وبواقع (146) مليار دينار يليه قطاع الماء والصرف الصحي وبواقع (52) مليار دينار.

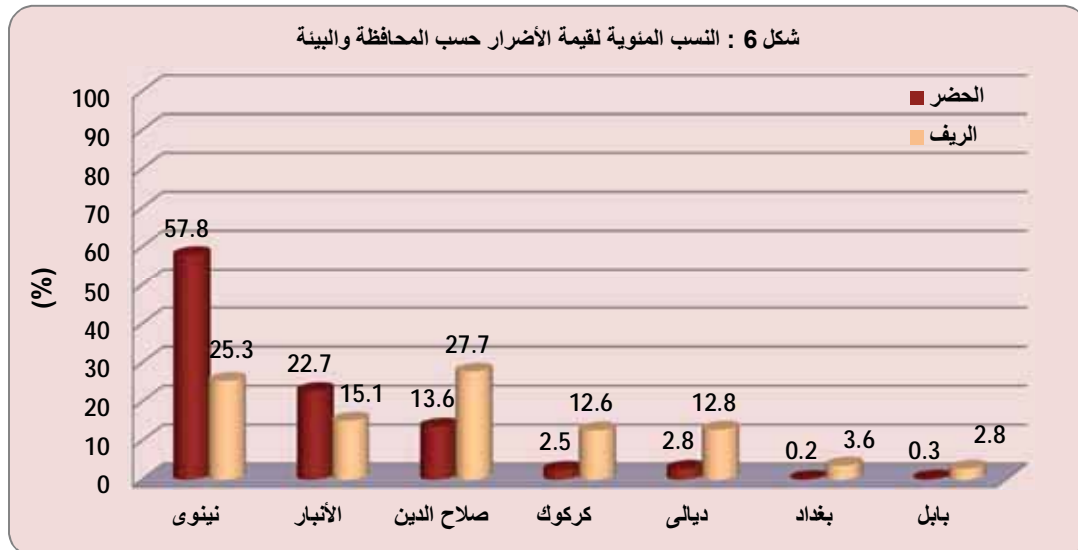
أما في محافظة صلاح الدين فقد كان القطاع الأكثر تأثراً هو قطاع الكهرباء وقد بلغ (5.879) تريليون دينار يليه قطاع النفط والغاز وبواقع (5.779) تريليون دينار ثم قطاع الأبنية الحكومية وبواقع (789) مليار دينار ، أما أقل قطاع تعرض للضرر في المحافظة فقد كان قطاع الثقافة وقد بلغ (290) مليون دينار.

أظهرت النتائج في جدول رقم (21) أن القيمة التقديرية لإجمالي أضرار المباني السكنية للقطاع الخاص في المحافظات السبعة المشمولة بمسح الأضرار قد بلغت (18.7) تريليون دينار عراقي حيث كانت القيم التقديرية لإضرار المباني السكنية في المنطقة الحضرية (10) تريليون دينار عراقي وقد شكلت ما نسبته (53.4%)، أما في المنطقة الريفية فإن القيم التقديرية لأضرار المباني السكنية كانت بحدود (8.7) تريليون دينار عراقي وبواقع (46.6%) وكما موضح في شكل (5).



كما أظهرت النتائج في نفس الجدول إن المباني السكنية في محافظة نينوى قد تعرضت إلى الأضرار أكثر من بقية المحافظات وبواقع (8) تريليون دينار عراقي وقد شكلت ما نسبته (42.7%) من قيمة الأضرار تلبيها محافظة صلاح الدين بقيمة أضرار بلغت (3.8) تريليون دينار عراقي وبواقع (20.2%) من قيمة الأضرار ثم محافظة الأنبار بقيمة أضرار بلغت (3.6) تريليون دينار عراقي وبواقع (19.2%) من قيمة الأضرار.

كما يوضح الجدول أيضاً إن أعلى قيمة أضرار للمباني السكنية في البيئة الحضرية كانت في محافظة نينوى إذ بلغت (5.8) تريليون دينار عراقي وقد شكلت ما نسبته (57.8%) من قيمة الأضرار في المنطقة الحضرية تلبيها محافظة الأنبار بقيمة ضرره (2.3) تريليون دينار عراقي وبواقع (22.7%) من قيمة الأضرار في المنطقة الحضرية ثم محافظة صلاح الدين بقيمة ضرره بلغت (1.4) تريليون دينار عراقي وبواقع (13.6%) من قيمة الأضرار في المنطقة الحضرية وكما موضح في شكل (6).

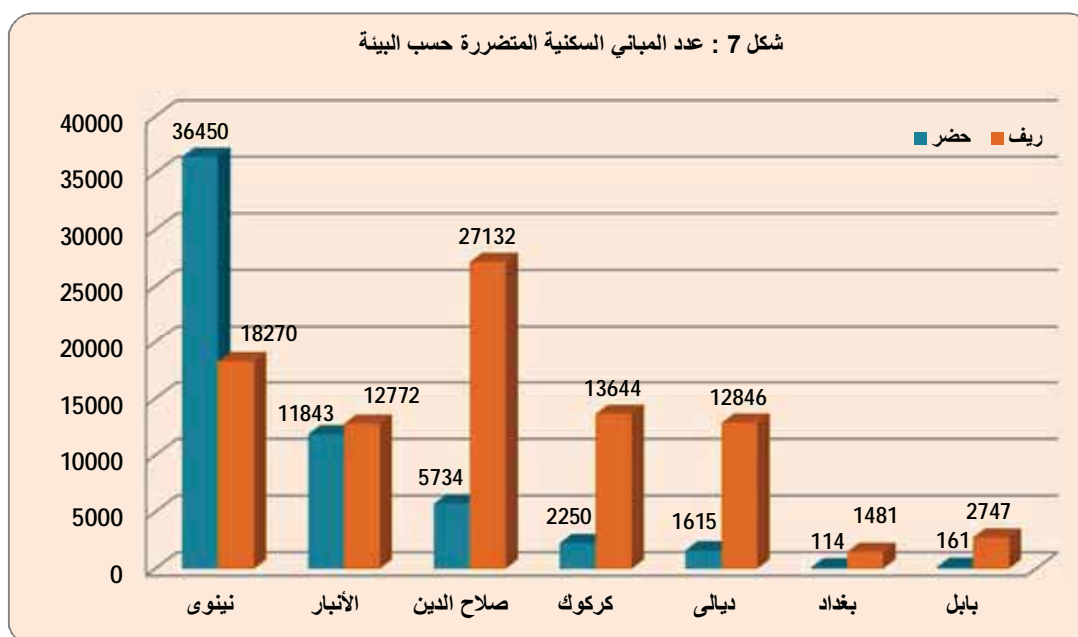


كما أظهرت النتائج إن أعلى قيمة أضرار للمباني السكنية في القرى الريفية كانت في محافظة صلاح الدين إذ بلغت (2.4) تريليون دينار عراقي وقد شكّلت ما نسبته (27.7%) من قيمة الأضرار في المنطقة الريفية تلتها محافظة نينوى بقيمة ضرره (2.2) تريليون دينار عراقي وواقع (25.3%) من قيمة الأضرار في المنطقة الريفية ثم محافظة الأنبار بقيمة ضرره (1.3) تريليون دينار عراقي وواقع (15.1%) من قيمة الأضرار في المنطقة الريفية.

كما أظهرت النتائج في الجدولين (22، 23) إن عدد المباني المتضررة في البيئة الريفية أعلى من عدد المباني المتضررة في البيئة الحضرية وقد بلغت (88892، 58167) على التوالي وواقع (60.4%، 39.6%) من المباني.

أظهرت النتائج في نفس الجداول إن المباني السكنية في حضر محافظة نينوى كانت هي الأعلى من حيث الضرر وقد بلغ العدد المتضرر (36450) مبنى وواقع (62.7%) من المباني الحضرية تليها محافظة الأنبار حيث بلغ العدد المتضرر (11843) مبنى وقد شكّلت ما نسبته (20.4%) من المباني الحضرية.

في حين أظهرت النتائج إن عدد المباني السكنية في ريف محافظة صلاح الدين كانت هي الأعلى من بين المحافظات وقد بلغت (27132) مبنى وواقع (30.5%) تليها محافظة نينوى وقد بلغت (18270) مبنى وواقع (20.6%) من المباني وكما مبين في شكل (7).



كما أظهرت النتائج في نفس الجداول أيضاً إن مجموع المساحة الكلية للمباني المتضررة قد بلغت (73.4) مليون م² توزعت على المحافظات السبعة وكانت النسبة الأعلى منها في الحضر وبنسبة (56.2%). شكلت مساحات المباني المتضررة في محافظة نينوى النسبة الأعلى (45.3%) وبنسبة (33.3) مليون م² تليها محافظة صلاح الدين حيث شكلت ما نسبته (18.9%) وبنسبة (13.9) مليون م².

الجداول التفصيلية
لمسح حصر وتقييم الأضرار
للأنشطة الإقتصادية
نتيجة الأعمال الإرهابية ومحاربة
داعش

القيم التقديرية للأصول التي تعرضت للضرر بأسماعل سنة 2014 ومجموع التكلفة الكلية للوحدات المتضررة حسب القطاع وعدد
الوحدات المتضررة حسب نوع الضرر

جدول (1)

القطاع	عدد الوحدات المتضررة			مجموع التكلفة الكلية للوحدات المتضررة (مليون دينار)	القيمة التقديرية للأصول التي تعرضت للضرر بأسماعل سنة 2014 (مليون دينار)	
	عدد الوحدات المتضررة	ضرر جزئي أقل من 40%	ضرر كلي 40% فأكثر			
قطاع الصناعة التحويلية	178	82	96	5,477,488	6,427,326	
قطاع الاتصالات	177	44	133	394,699	419,907	
قطاع التربية والتعليم	1,679	378	1,301	1,097,832	1,868,996	
قطاع النفط والغاز	71	13	58	6,145,315	11,422,118	
قطاع الأبنية الحكومية	2,167	585	1,585	2,912,131	3,711,154	
قطاع الماء والصرف الصحي	571	220	351	3,537,935	4,667,018	
قطاع الكهرباء	316	99	217	9,585,993	16,101,292	
قطاع الصحة	426	214	212	2,226,183	3,361,139	
قطاع الموارد المائية	373	51	322	503,134	633,971	
قطاع النقل	2,041	201	1,840	2,770,037	4,672,345	
قطاع الثقافة	32	13	19	160,696	188,888	
قطاع الزراعة	279	61	218	535,820	609,047	
قطاع التجارة	142	20	122	697,672	848,544	
قطاع البيئة	2	1	1	965	1,425	
الإجمالي	8,457	1,982	6,475	36,045,899	54,933,170	
الوزارات أو الجهات غير المرتبطة بوزارة				20,514,435		
قطاع المباني السكنية				18,745,930		
الإجمالي	8,457	1,982	6,475	75,306,264	54,933,170	

القيم التقديرية للوصول التي تعرضت للضرر بأسعار سنة 2014 حسب القطاع والمحافظة

مليون دينار

جدول (2)

المحافظة								القطاع
الإجمالي	صلاح الدين	بابل	بغداد	الابلر	ديالى	كرعوك	نينوى	
6,427,326	245,423	13,269	18,096	5,042,877	22,110	980	1,084,571	قطاع الصناعة التحويلية
419,907	29,875	11,001	12,437	58,200	3,886	9,548	294,960	قطاع الاتصالات
1,868,996	232,707	11,772	23,647	729,152	14,479	69,169	788,070	قطاع التربية والتعليم
11,422,118	11,028,637	0	56,782	172,096	49,475	345	114,783	قطاع النفط والغاز
3,711,154	971,922	48,883	181,749	1,028,538	65,398	63,195	1,351,469	قطاع الابنية الحكومية
4,667,018	531,940	83,368	442,400	103,483	29,810	190,656	3,285,361	قطاع الماء والصرف الصحي
16,101,292	7,516,900	729,211	706,637	3,588,292	323,249	159,993	3,077,010	قطاع الكهرباء
3,361,139	877,200	2,972	0	398,999	103,836	1,773	1,976,359	قطاع الصحة
633,971	199,119	410	6594	157,227	13,487	81,046	176,088	قطاع الموارد المائية
4,672,345	187,247	135,106	154185	1,545,729	514,791	93,803	2,041,484	قطاع النقل
188,888	290	1,900	0	26,669	38,445	0	121,584	قطاع الثقافة
609,047	74,057	12,995	12,089	442,712	26,395	7,894	32,905	قطاع الزراعة
848,544	132,029	0	86,241	153,319	0	0	476,955	قطاع التجارة
1,425	0	0	0	1,300	125	0	0	قطاع البيئة
54,933,170	22,027,346	1,050,887	1,700,857	13,448,593	1,205,486	678,402	14,821,599	الإجمالي

مليون دينار

التكلفة الكلية للوحدات المتضررة (مليون دينار) حسب القطاع والمحافظة

جدول (3)

القطاع	المحافظة							
	الاجمالي	صلاح الدين	بابل	بغداد	الانبار	نيبلي	كركوك	
قطاع الصناعة التحويلية	5,477,488	212,838	13,269	16,715	4,578,595	15,076	980	640,015
قطاع الاتصالات	394,699	14,921	11,001	4,987	58,200	3,886	9,156	292,548
قطاع التربية والتعليم	1,097,832	130,635	8,664	20,272	423,021	7,762	41,256	466,222
قطاع النفط والغاز	6,145,315	5,779,011	0	56,782	148,916	47,504	138	112,964
قطاع الانبئية الحكومية	2,912,131	789,421	48,342	163,181	823,836	56,014	52,338	978,999
قطاع الماء والصرف الصحي	3,537,935	359,046	52,048	181,400	45,456	20,569	156,504	2,722,911
قطاع الكهرباء	9,585,993	5,878,768	145,813	366,928	1,815,712	209,868	138,747	1,030,157
قطاع الصحة	2,226,183	274,869	2,972	0	395,999	16,326	1,608	1,534,409
قطاع الموارد المائية	503,134	138,053	410	5032	144,532	7,472	79,032	128,603
قطاع النقل	2,770,037	105,383	44,389	66871	534,780	338,337	72,328	1,607,949
قطاع الثقافة	160,696	290	1,900	0	24,308	26,565	0	107,633
قطاع الزراعة	535,820	59,025	12,995	12,089	388,036	25,936	7,894	29,845
قطاع التجارة	697,672	78,908	0	67,455	146,486	0	0	404,823
قطاع البيئة	965	0	0	0	840	125	0	0
الإجمالي	36,045,899	13,821,168	341,803	961,712	9,528,717	775,440	559,981	10,057,079
الوزارات أو الجهات غير المرتبطة بوزارة	20,514,435							
قطاع المباني السكنية	18,745,930							
الإجمالي	75,306,264	13,821,168	341,803	961,712	9,528,717	775,440	559,981	10,057,079

القيم التقديرية للأصول التي تعرضت للضرر بأسعار سنة 2014 حسب القطاع والمحافظات وعدد الوحدات المتضررة ومجموع التكلفة الكلية للوحدات المتضررة (مليون دينار)

تابع / جدول (4)

قطاع النفط والغاز					قطاع التربية والتعليم					
مجموع التكلفة الكليّة للوحدات المتضررة (مليون دينار)	عدد الوحدات المتضررة			القيمة التقديرية للأصول التي تعرضت للضرر بأسعار سنة 2014 (مليون دينار)	مجموع التكلفة الكليّة للوحدات المتضررة (مليون دينار)	عدد الوحدات المتضررة			القيمة التقديرية للأصول التي تعرضت للضرر بأسعار سنة 2014 (مليون دينار)	المحافظة
	عدد الوحدات المتضررة	ضرر جزئي أقل من 40%	ضرر كلي 40% فأكثر			عدد الوحدات المتضررة	ضرر جزئي أقل من 40%	ضرر كلي 40% فأكثر		
112,964	9	0	9	114,783	466,222	243	113	130	788,070	نينوى
138	1	1	0	345	41,256	85	35	50	69,169	كركوك
47,504	10	5	5	49,475	7,762	28	19	9	14,479	ديالى
148,916	36	4	32	172,096	423,021	996	7	989	729,152	الانبار
56,782	5	0	5	56,782	20,272	26	6	20	23,647	بغداد
0	0	0	0	0	8,664	25	4	21	11,772	بابل
5,779,011	10	3	7	11,028,637	130,635	276	194	82	232,707	صلاح الدين
6,145,315	71	13	58	11,422,118	1,097,832	1,679	378	1,301	1,868,996	الإجمالي

- يتبع -

القيم التقديرية للأصول التي تعرضت للضرر بأسعار سنة 2014 حسب القطاع والمحافظة وعدد الوحدات المتضررة و مجموع التكلفة الكلية للوحدات المتضررة (مليون دينار)

تابع / جدول (4)

قطاع الصحة					قطاع الكهرباء					
مجموع التكلفة الكليّة للوحدات المتضررة (مليون دينار)	عدد الوحدات المتضررة			القيمة التقديرية للأصول التي تعرضت للضرر بأسعار سنة 2014 (مليون دينار)	مجموع التكلفة الكليّة للوحدات المتضررة (مليون دينار)	عدد الوحدات المتضررة			القيمة التقديرية للأصول التي تعرضت للضرر بأسعار سنة 2014 (مليون دينار)	المحافظة
	عدد الوحدات المتضررة	ضرر جزئي أقل من 40%	ضرر كلي أكثر 40%			عدد الوحدات المتضررة	ضرر جزئي أقل من 40%	ضرر كلي أكثر 40%		
1,534,409	104	56	48	1,976,359	1,030,157	54	21	33	3,077,010	بنوي
1,608	7	1	6	1,773	138,747	31	1	30	159,993	عركوك
16,326	11	7	4	103,836	209,868	15	3	12	323,249	بيللي
395,999	186	76	110	398,999	1,815,712	99	12	87	3,588,292	لاخير
0	0	0	0	0	366,928	6	4	2	706,637	غداد
2,972	3	0	3	2,972	145,813	14	6	8	729,211	بيل
274,869	115	74	41	877,200	5,878,768	97	52	45	7,516,900	صلاح الدين
2,226,183	426	214	212	3,361,139	9,585,993	316	99	217	16,101,292	الإجمالي

—

القيم التقديرية للأصول التي تعرضت للضرر بأسعار سنة 2014 حسب القطاع والمحافظه وعدد الوحدات المتضررة ومجموع التكلفة الكلية للوحدات المتضررة (مليون دينار)

تابع / جدول (4)

قطاع النقل	قطاع الموارد المائية				قطاع الموارد المائية				المحافظة
	مجموع التكلفة الكلية للوحدات المتضررة (مليون دينار)	عدد الوحدات المتضررة	عدد الوحدات المتضررة	القيمة التقديرية للأصول التي تعرضت للضرر بأسعار سنة 2014 (مليون دينار)	مجموع التكلفة الكلية للوحدات المتضررة (مليون دينار)	عدد الوحدات المتضررة	عدد الوحدات المتضررة	القيمة التقديرية للأصول التي تعرضت للضرر بأسعار سنة 2014 (مليون دينار)	
		عدد الوحدات المتضررة	ضرر جزئي أقل من 40%	ضرر كلي 40% فأكثر		عدد الوحدات المتضررة	ضرر جزئي أقل من 40%	ضرر كلي 40% فأكثر	
1,607,949	329	29	300	2,041,484	128,603	34	12	22	176,088
72,328	134	10	124	93,803	79,032	52	2	50	81,046
338,337	48	17	31	514,791	7,472	11	2	9	13,487
534,780	897	131	766	1,545,729	144,532	132	7	125	157,227
66,871	9	7	2	154,185	5,032	18	5	13	6,594
44,389	7	1	6	135,106	410	2	0	2	410
105,383	617	6	611	187,247	138,053	124	23	101	199,119
2,770,037	2,041	201	1,840	4,672,345	503,134	373	51	322	633,971
الإجمالي									

- يتبع -

القيم التقديرية للأصول التي تعرضت للضرر بأسعار سنة 2014 حسب القطاع والمحافظات وعدد الوحدات المتضررة ومجموع التكلفة الكلية للوحدات المتضررة (مليون دينار)

تابع / جدول (4)

قطاع الزراعة					قطاع الثقلية					
مجموع التكلفة الكلية للوحدات المتضررة (مليون دينار)	عدد الوحدات المتضررة			القيمة التقديرية للأصول التي تعرضت للضرر بأسعار سنة 2014 (مليون دينار)	مجموع التكلفة الكلية للوحدات المتضررة (مليون دينار)	عدد الوحدات المتضررة			القيمة التقديرية للأصول التي تعرضت للضرر بأسعار سنة 2014 (مليون دينار)	المحافظة
	عدد الوحدات المتضررة	ضرر جزئي أقل من 40%	ضرر كلي فاق 40%			عدد الوحدات المتضررة	ضرر جزئي أقل من 40%	ضرر كلي فاق 40%		
29,845	20	5	15	32,905	107,633	9	4	5	121,584	بنين
7,894	37	0	37	7,894	0	0	0	0	0	كر كورك
25,936	3	2	1	26,395	26,565	6	2	4	38,445	بنين
388,036	147	24	123	442,712	24,308	14	7	7	26,669	التيار
12,089	6	0	6	12,089	0	0	0	0	0	مغاد
12,995	4	0	4	12,995	1,900	2	0	2	1,900	بنين
59,025	62	30	32	74,057	290	1	0	1	290	صلاح الدين
535,820	279	61	218	609,047	160,696	32	13	19	188,888	الإجمالي

القيم التقديرية للأصول التي تعرضت للضرر بأسعار سنة 2014 حسب القطاع والمحافظات وعدد الوحدات المتضررة ومجموع التكلفة الكلية للوحدات المتضررة (مليون دينار)

تابع / جدول (4)

قطاع البيئة										قطاع التجارة					
مجموع التكلفة الكلية للوحدات المتضررة (مليون دينار)	عدد الوحدات المتضررة			القيمة التقديرية للأصول التي تعرضت للضرر بأسعار سنة 2014 (مليون دينار)	مجموع التكلفة الكلية للوحدات المتضررة (مليون دينار)	عدد الوحدات المتضررة			القيمة التقديرية للأصول التي تعرضت للضرر بأسعار سنة 2014 (مليون دينار)	المحافظة					
	عدد الوحدات المتضررة	ضرر جزئي أقل من 40%	ضرر كلي 40% فأكثر			عدد الوحدات المتضررة	ضرر جزئي أقل من 40%	ضرر كلي 40% فأكثر							
0	0	0	0	0	404,823	75	9	66	476,955	نينوى					
0	0	0	0	0	0	0	0	0	0	كركوك					
125	1	0	1	125	0	0	0	0	0	ديالى					
840	1	1	0	1,300	146,486	43	6	37	153,319	الأنبار					
0	0	0	0	0	67,455	10	3	7	86,241	بغداد					
0	0	0	0	0	0	0	0	0	0	بابل					
0	0	0	0	0	78,908	14	2	12	132,029	صلاح الدين					
965	2	1	1	1,425	697,672	142	20	122	848,544	الإجمالي					

القيم التقديرية للأصول التي تعرضت للضرر بأسماعل سنة 2014 القطاع اصناعات التحويلية حسب نوع الأصل والمحافطة وعدد الوحدات المتضررة ومجموع التكلفة الكلية للوحدات المتضررة وعدد المشاريع التي تم إدراجها ضمن خطة الإعمار والتي تم إعمارها والمبلغ المخصص للأصهار

مليون دينار

جدول (5)

المحافظة	نوع الأصل	القيمة التقديرية للأصول التي تعرضت للضرر بأسماعل سنة 2014	عدد الوحدات المتضررة			مجموع التكلفة التقديرية للوحدات المتضررة (1)	القيمة التقديرية للوحدات المتضررة + المخزون			إجمالي التكلفة (2)+(1)	عدد المشاريع التي تم إدراجها ضمن خطة الإعمار	المبلغ المخصص للإعمار	عدد المشاريع التي تم إعمارها	المبلغ المخصص للإعمار	المبلغ المخصص للإعمار
			عدد الوحدات المتضررة	ضرر جزئي أقل من 40%	ضرر كلي أكثر 40%		لأبنيت والمرافق والمعدات التقنية والأجهزة الصناعية	للإمدادات الصناعية والمواد المخزنية	للأبنيت والمرافق والمعدات التقنية والأجهزة الصناعية						
نربوى	منشأة كبيرة حكومية	932,163	9	9	9	18	5,501	63,377	6,851	289,082	1	7,035	1	487,640	3,972
	منشأة كبيرة عامة	151,428	6	1	7	56,096	1,089	19,973	6,291	95,299	6	151,395	1	151,395	1
	منشأة كبيرة خاصة														
	منشأة متوسطة														
	منشأة صغيرة	980	1		1	400	200	180	200	580				980	
	المجموع	1,084,571	16	10	26	255,054	6,790	83,350	13,322	384,961	7	7,035	2	640,015	3,972
	منشأة كبيرة حكومية														
	منشأة كبيرة عامة														
	منشأة كبيرة خاصة														
	منشأة متوسطة														
كركوك	منشأة كبيرة حكومية														
	منشأة كبيرة عامة														
	منشأة كبيرة خاصة														
	منشأة متوسطة														
	منشأة صغيرة	980	1		1	400	200	180	200	580				980	
	المجموع	980	1		1	400	200	180	200	580				980	
	منشأة كبيرة حكومية														
	منشأة كبيرة عامة														
	منشأة كبيرة خاصة														
	منشأة متوسطة														
نربالى	منشأة كبيرة حكومية														
	منشأة كبيرة عامة														
	منشأة كبيرة خاصة	700		1	1	100	30	50	200	480				580	
	منشأة متوسطة	18,900	5	30	35	4,865	355	1,130	2,045	7,635	1	12,500	6	12,500	1,150
	منشأة صغيرة	2,510	7	16	23	730	59	737	20	1,266	1	1,996	8	1,996	370
	المجموع	22,110	12	47	59	5,695	444	1,917	2,265	9,381	2	15,076	14	15,076	1,520
	منشأة كبيرة حكومية														
	منشأة كبيرة عامة	4,084,085	9	6	15	179,914	25,748	1,620,171	147,244	3,728,682				3,908,596	
	منشأة كبيرة خاصة	804,538	9	10	19	375,080	13,894	49,966	20,743	143,848				518,928	
	منشأة متوسطة	111,969	12	2	14	80,259	768	12,974	6,787	29,420	1	109,679	1	109,679	36,250
الابلر	منشأة كبيرة خاصة	39,800	19	2	21	30,898	189	2,964	2,386	8,068				38,966	
	منشأة متوسطة														
	منشأة صغيرة	2,485	4	-	4	1,175	451	30	370	1,251				2,426	
	المجموع	5,042,877	53	20	73	667,326	41,050	1,686,105	177,530	3,911,269				4,578,595	36,250

- يتبع -

القيم التقديرية للأصول التي تعرضت للضرر بأسعار سنة 2014 لقطاع الصناعات التحويلية حسب نوع الأصل والمحافظة وعدد الوحدات المتضررة ومجموع التكلفة الكلية للوحدات المتضررة وعدد المشاريع التي تم إدارتها ضمن خطة الإعمار والتي تم إعمارها والمبلغ المخصص للأضرار

مليون دينار

تابع / جدول (5)

المحافظة	نوع الأصل	القيمة التقديرية للأصول التي تعرضت للضرر بأسعار سنة 2014	عدد الوحدات المتضررة			مجموع التكلفة التقديرية للوحدات المتضررة (1)	القيمة التقديرية للموجودات المتضررة + المخزون		إجمالي التكلفة (2)+(1)	عدد المشاريع التي تم إدارتها ضمن خطة الإعمار	المبلغ المخصص للإعمار	عدد المشاريع التي تم إعمارها	المبلغ المخصص للإعمار
			عدد الوحدات المتضررة	ضرر جزئي أقل من 40%	ضرر كلي 40% فأكثر		للأثاث والموجودات	للأبنية والمرافق والمنشآت الصناعية					
بغداد	منشأة كبيرة حكومية	1,835	1	1	1	892	184	43	1,309	1	1,309		
	منشأة كبيرة عامة	15,261	1	1		13,281	887	245	14,426	1	14,426		
	منشأة كبيرة خاصة												
	منشأة متوسطة												
	منشأة صغيرة	1,000	1			400	200	180	980				
بابل	المجموع	18,096	3	2	5	14,573	1,271	468	16,715	1	16,715		
	منشأة كبيرة حكومية	13,269	1			13,208			13,269				
	منشأة كبيرة عامة												
	منشأة كبيرة خاصة												
	منشأة متوسطة												
صلاح الدين	المجموع	13,269	1			13,208			13,269				
	منشأة كبيرة حكومية	161,588	6	3	9	79,911	1,887	11,214	145,380	1	145,380		
	منشأة كبيرة عامة	83,835	4			34,258	60	3,050	67,458				
	منشأة كبيرة خاصة												
	منشأة متوسطة												
النجف	المجموع	245,423	10	3	13	114,169	1,947	14,264	212,838	1	212,838		
	منشأة كبيرة حكومية	5,192,940	26	19	45	472,483	33,320	165,352	4,556,194	2	4,556,194		
	منشأة كبيرة عامة	1,055,062	20	12	32	478,715	15,930	30,329	752,207	6	752,207		
	منشأة كبيرة خاصة	112,669	12	3	15	80,359	798	6,987	110,259	1	110,259		
	منشأة متوسطة	58,700	24	32	56	35,763	544	4,431	51,466	1	51,466		
الكرخلة	المجموع	7,955	14	16	30	3,105	1,110	930	7,362	1	7,362		
	منشأة صغيرة												
	منشأة كبيرة حكومية												
	منشأة كبيرة عامة												
	منشأة كبيرة خاصة												
الكاظمين	المجموع	6,427,326	96	82	178	1,070,425	51,702	208,029	5,477,488	10	5,477,488		
	منشأة كبيرة حكومية												
	منشأة كبيرة عامة												
	منشأة كبيرة خاصة												
	منشأة متوسطة												
الكاظمين	المجموع	44,010	19	8	370	2,374,314	2,374,314	4,407,063	8,643	19	8,643		
	منشأة كبيرة حكومية												
	منشأة كبيرة عامة												
	منشأة كبيرة خاصة												
	منشأة متوسطة												

القيم التقديرية للأصول التي تعرضت للتضرر بإسعار سنة 2014 لقطاع الاتصالات حسب نوع الأصل والمحافظنة وعدد الوحدات المتضررة ومجموع التكلفة الكلية للوحدات المتضررة وعدد المشاريع التي تم إدراجها ضمن خطة الإعمار والتي تم إعمارها والمبلغ المخصص للأعمار

مليون دينار

جدول (6)

المحافظة	نوع الأصل	القيمة التقديرية للأصول التي تعرضت للتضرر بإسعار سنة 2014	عدد الوحدات المتضررة			مجموع التكلفة الكلية للوحدات المتضررة	عدد المشاريع التي تم إدراجها ضمن خطة الإعمار	المبلغ المخصص للإعمار	عدد المشاريع التي تم إعمارها	المبلغ المخصص للإعمار
			ضرر كلي %40 فأكثر	ضرر جزئي أقل من 40%	عدد الوحدات المتضررة					
نتوى	منظومة البدالات									
	منظومة خطوط الهاتف الثابت واللاسلكي	282,250	31	1	32	282,118				
	المكاتب البريدية وصناديق البريد	6,800	9	19	28	4,520				
	مديرية الاتصالات والبريد	5,910	1		1	5,910				
	المجموع	294,960	41	20	61	292,548				
كركوك	منظومة البدالات	855	5		5	855				
	منظومة خطوط الهاتف الثابت واللاسلكي	7,071	10		10	7,071				
	المكاتب البريدية وصناديق البريد	1,622	10		10	1,230	5	1,552		
	مديرية الاتصالات والبريد									
	المجموع	9,548	25		25	9,156	5	1,552		
ديالى	منظومة البدالات	2,023	3		3	2,023				
	منظومة خطوط الهاتف الثابت واللاسلكي	1,371	6		6	1,371				
	المكاتب البريدية وصناديق البريد	492	3		3	492				
	مديرية الاتصالات والبريد									
	المجموع	3,886	12		12	3,886				
الأنبار	منظومة البدالات	5,400	5		5	5,400				
	منظومة خطوط الهاتف الثابت واللاسلكي	10,800	8		8	10,800				
	المكاتب البريدية وصناديق البريد	42,000	23		23	42,000				
	مديرية الاتصالات والبريد									
	المجموع	58,200	36		36	58,200				

- يتبع -

القيم التقديرية للأصول التي تعرضت للضرر بأسمول سنة 2014 لقطاع الاتصالات حسب نوع الأصل والمحافطة وعدد الوحدات المتضررة ومجموع التكلفة الكلية للوحدات المتضررة وعدد المشاريع التي تم إراجها ضمن خطة الإعمار والتي تم إعمارها والمبلغ المخصص للأعمار

مليون دينار

تابع / جدول (6)

المحافظة	نوع الأصل	القيمة التقديرية للأصول التي تعرضت للضرر بأسمول سنة 2014	عدد الوحدات المتضررة			مجموع التكلفة الكلية للوحدات المتضررة	عدد المشاريع التي تم إراجها ضمن خطة الإعمار	المبلغ المخصص للإعمار	عدد المشاريع التي تم إعمارها	المبلغ المخصص للإعمار
			عدد الوحدات المتضررة	ضرر جزئي أقل من 40%	ضرر كلي 40% فأكثر					
بغداد	منظومة البدالات									
	منظومة خطوط الهاتف الثابت واللاسلكي									
	المكاتب البريدية وصناديق البريد	12,437	1	1		4,987				
	مديرية الاتصالات والبريد									
	المجموع	12,437	1	1		4,987				
بابل	منظومة البدالات	754	2		2	754				
	منظومة خطوط الهاتف الثابت واللاسلكي	10,247	2		2	10,247				
	المكاتب البريدية وصناديق البريد									
	مديرية الاتصالات والبريد									
	المجموع	11,001	4		4	11,001				
صلاح الدين	منظومة البدالات									
	منظومة خطوط الهاتف الثابت واللاسلكي	3,800	1	7		1,551				
	المكاتب البريدية وصناديق البريد	26,075	13	16		13,370				
	مديرية الاتصالات والبريد									
	المجموع	29,875	14	23		14,921				
إجمالي	منظومة البدالات	9,032	15		15	9,032				
	منظومة خطوط الهاتف الثابت واللاسلكي	315,539	58	8		313,158				
	المكاتب البريدية وصناديق البريد	89,426	59	36		66,599	5	1,552		
	مديرية الاتصالات والبريد	5,910	1		1	5,910				
	الإجمالي	419,907	133	44	177	394,699	5	1,552		

التقييم التقديرية للأضرار التي تعرضت للضرر بالمتضرر سنة 2014 لقطاع التربية والتعليم حسب نوع الأصل والمحافظات وعدد الوحدات المتضررة وعدد المشاريع التي تم إدارتها ضمن خطة الإعمار والتي تم إعمارها والمبلغ المخصص للأضرار

مليون دينار

جدول (7)

المحافظة	نوع الأصل	القيمة التقديرية للأصول التي تعرضت للضرر بأسماعل سنة 2014	عدد الوحدات المتضررة			مجموع التكلفة التقديرية للوحدات المتضررة (1)	القيمة التقديرية للموجودات المتضررة + المخزون			إجمالي التكلفة (2)+(1)	عدد المشاريع التي تم إدارتها ضمن خطة الإاعل	المبلغ المخصص للإاعل	عدد المشاريع التي تم إاعلها	المبلغ المخصص للإاعل	المبلغ المخصص للإاعل
			عدد الوحدات المتضررة	ضرر جزئي أقل من 40%	ضرر كلي فاكثر 40%		عدد الوحدات المتضررة	للاأثاث والموجودات	للمعدات						
نينوى	الحضانية	1,400	2	2	-	320	100	-	240	560					
	رياض الأطفال	1,400	2	2		320	100	-	240	560					
	المدارس الابتدائية	76,000	74			76,000	-	-	-	76,000					
	المدارس المتوسطة	5,500	6			5,500	-	-	-	5,500					
	المدارس الاعداية	2,100	2			2,100	-	-	-	2,100					
	المدارس الثانوية	21,250	25			21,250	-	-	-	21,250					
	المعاهد	4,920	3	1	2	3,423	413	207	899	4,322					
	الجامعات									-					
	الكليات	521,712	13	78		137,408	18,131	54,273	90,904	228,312	81	28,090	1		1,035
	الاعدايات المهنية														
	السكن الجامعي	104,250	1	4		93,175	900	2,225	3,125	96,300	3	224			
	المدارس الدينية	49,538	7	26		15,133	3,060	11,411	16,186	31,319	25	5,100	1		
كركوك	المجموع	788,070	130	113	243	354,628	22,704	68,468	111,594	466,222	109	33,414	2		1,035
	الحضانية														
	رياض الأطفال														
	المدارس الابتدائية	33,251	46	25	71	15,852	410	76	486	16,338	8	1,894	2		613
	المدارس المتوسطة	5,571	2	5	7	2,184	23	11	34	2,218	1	68			
	المدارس الاعداية	3,147	1	2	3	1,306	85	6	125	1,431	2	87	1		85
	المدارس الثانوية	2,200	3	3		260	6	3	9	269					
	المعاهد														
	الجامعات														
	الكليات	25,000	1		1	17,000	1,000	1,300	4,000	21,000	1	20,300			
	الاعدايات المهنية														
	السكن الجامعي														
المدارس الدينية															
أنواع أخرى															
	المجموع	69,169	50	35	85	36,602	1,524	1,334	4,654	41,256	12	22,349	3		698

يتم -

القيم التقديرية للأضرار التي تعرضت للضرر بأسعار سنة 2014 لقطاع التربية والتعليم حسب نوع الأصول والمحافظات وعدد الوحدات المتضررة ومجموع التكلفة الكلية للوحدات المتضررة وعدد المشاريع التي تم إدراجها ضمن خطة الأعمال والتي تم إحصائها والمبلغ المخصص للأضرار

مليون دينار

تابع / جدول (7)

المحافظة	نوع الأصل	القيمة التقديرية للأصول التي تعرضت للضرر بأسعار سنة 2014	عدد الوحدات المتضررة			مجموع التكلفة التقديرية للوحدات المتضررة (1)	القيمة التقديرية للوحدات المتضررة + المخزون			إجمالي التكلفة (2)+(1)	عدد المشاريع التي تم إدراجها ضمن خطة الأعمال	المبلغ المخصص للأضرار	عدد المشاريع التي تم إحصائها	المبلغ المخصص للأضرار
			عدد الوحدات المتضررة	عدد الوحدات المتضررة	ضرب جزئي أقل من 40%	ضرب كلي أكثر 40%	المخزون	المواد الترسية / التعليمية والأجهزة المكتبية	المعدات					
بغداد	الضفة													
	رياض الأطفال													
	المدارس الابتدائية	12,175	9	16	1	25	6,453	296	91	6,840	8	3,752		
	المدارس المتوسطة	864		1		1	73	270	3	346				
	المدارس الإعدادية													
	المدارس الثانوية	1,440	2	2		2	571	5	5	576	1	170		
	المعاهد													
	الجامعات													
	الكليات													
	الأعداديات المهنية													
	السكن الجامعي													
	المدارس الدينية													
الأنبار	اتراع أخرى													
	المجموع	14,479	9	19	1	28	7,097	566	99	7,762	9	3,922		
	الضفة	1,800	2	1		3	840	-	300	1,440				
	رياض الأطفال	72,466	56	1		57	45,034		1,910	51,897	30	30,193	3	735
	المدارس الابتدائية	360,291	662	2		664	168,920	3,077	4,688	183,028	346	53,996		
	المدارس المتوسطة	56,298	92			92	28,998	448	700	31,277	42	4,422	1	180
	المدارس الإعدادية	116,698	128			128	58,427	1,109	1,638	63,610	55	17,899	1	38
	المدارس الثانوية	8,580	10			10	4,956	158	207	5,563	4	4,020		
	المعاهد	19,780	9			9	12,630	2,515	1,970	19,740	4	4,050	3	200
	الجامعات	28,103	9			10	6,478	14,010	492	21,951	10	4,771	7	4,050
	الكليات	60,921	15	2		17	24,949	7,963	4,991	40,860	12	9,889	11	297
	الأعداديات المهنية									-				
النجف	السكن الجامعي	1,725	2			2	1,115		135	1,725				
	المدارس الدينية	690	1			1	650	20	20	690				
	نواع أخرى	1,800	3			3	440	150	300	1,240				
	المجموع	729,152	989	7		996	353,437	32,410	21,877	423,021	503	129,240	26	5,500

يتبع -

القيم التقديرية للأصول التي تعرضت للضرر بالتعليم حسب نوع الأصول والمحافظات وعدد الوحدات المتضررة ومجموع التكلفة الكلية للوحدات المتضررة وعدد المشاريع التي تم إنجائها ضمن خطة الإعمار والتي تم إكمالها والمبلغ المخصص للأعمال

مليون دينار

تابع / جدول (7)

المحافظة	نوع الأصل	القيمة التقديرية للأصول التي تعرضت للضرر بالتعليم سنة 2014	عدد الوحدات المتضررة			مجموع التكلفة التقديرية للوحدات المتضررة (1)	القيمة التقديرية للوحدات المتضررة + المخزون			إجمالي التكلفة (1)+(2)	عدد المشاريع التي تم إنجائها ضمن خطة الإعمار	المبلغ المخصص للإعمار	عدد المشاريع التي تم إكمالها	المبلغ المخصص للإعمار	المبلغ المخصص للإعمار
			عدد الوحدات المتضررة	ضرر جزئي أقل من 40%	ضرر كلي أكثر من 40%		للمواد التدريسية / التعليمية والأجهزة المكتبية	للمعدات	لأثاث والموجودات						
بغداد	الرياض الأطفال	3,500	1			1				3,500					
	المدارس الابتدائية	14,034	18	4	14				303	11,460					
	المدارس المتوسطة														
	المدارس الإعدادية														
	المدارس الثانوية	4,882	5	1	4				219	4,324					
	المعاهد														
	الجامعات														
	الكتليات														
	السكن الجامعي	405	1	1						162					
	المدارس الدينية	826	1		1				40	826					
بابل	أنواع أخرى														
	المجموع	23,647	26	6	20				562	20,272					
	الحضانات														
	رياض الأطفال														
	المدارس الابتدائية	8,982	20	3	17				197	6,934					
	المدارس المتوسطة	660	2		2				154	594					
	المدارس الإعدادية	930	1	1					16	372					
	المدارس الثانوية	1,200	2		2				14	764					
	المعاهد														
	الجامعات														
بغداد	الكتليات														
	المدارس الدينية														
	السكن الجامعي														
	المدارس الدينية														
	أنواع أخرى														
بغداد	المجموع	11,772	25	4	21				381	8,664					
	المجموع														
	المجموع														
	المجموع														
	المجموع														

تابع -

القيم التقديرية للأصول التي تعرضت للضرر بأسعار سنة 2014 لقطاع التربية والتعليم حسب نوع الأصل والمحافظات وعدد الوحدات المتضررة ومجموع التكلفة الكلية للوحدات المتضررة وعدد المشاريع التي تم إراجها ضمن خطة الإعمار والتي تم إعمارها والمبلغ المخصص للأصل

تابع / جدول (7)																
المحافظة	نوع الأصل	القيمة التقديرية للأصول التي تعرضت للضرر بأسعار سنة 2014	عدد الوحدات المتضررة			القيمة التقديرية للموجودات المتضررة + المخزون			مجموع التكلفة				إجمالي العراق			
			عدد الوحدات المتضررة	ضرر جزئي أقل من 40%	ضرر كلي أكثر 40%	مجموع التكلفة التقديرية للوحدات المتضررة (1)	القيمة التقديرية للموجودات المتضررة + المخزون									
							إجمالي التكلفة (2)+(1)	المجموع (2)	المواد التأسيسية / التشغيلية والأجهزة الصغيرة	للمعدات	لأثاث والموجودات					
البغلة المخصص الإعمار	عدد المشاريع التي تم إعمارها	المبلغ المخصص الإعمار	عدد المشاريع التي تم إراجها ضمن خطة الإعمار	إجمالي التكلفة (2)+(1)	المجموع (2)	المواد التأسيسية / التشغيلية والأجهزة الصغيرة	للمعدات	لأثاث والموجودات	مجموع التكلفة التقديرية للوحدات المتضررة (1)	عدد الوحدات المتضررة	ضرر جزئي أقل من 40%	ضرر كلي أكثر 40%	القيمة التقديرية للأصول التي تعرضت للضرر بأسعار سنة 2014	نوع الأصل	المحافظة	
				480	300		200	100	180	2	2		1,200	الخطوات	صلاح الدين	
				800	85			85	715	5	5		2,000	رياض الأطفال		
		1,153	13	43,032	2,489	50		2,439	40,543	191	140	51	81,810	المدارس الابتدائية		
				906	25			25	881	3	2	1	1,746	المدارس المتوسطة		
		1,100	1	3,260	215	75		140	3,045	8	6	2	6,500	المدارس الاعادبية		
		50	1	11,335	722	232		490	10,613	29	19	10	19,025	المدارس الثانوية		
				215	15			15	200	1		1	300	المعاهد		
709	2	25,048	14	62,017	37,730	32,913	3,373	1,444	24,287	30	17	13	106,022	الجامعات		
														الكتليات		
				1,400	40	15	-	25	1,360	2		2	1,400	الاعداديات المهنية		
		514	1	514					514	1		1	514	السكن الجامعي		
		6,676	4	6,676					6,676	4	3	1	12,190	المدارس الدينية		
709	2	34,541	34	130,635	41,621	33,285	3,573	4,763	89,014	276	194	82	232,707	النواع اخرى		
-	-	-	-	5,980	1,140	-	640	500	4,840	8	5	3	7,900	المجموع		
735	3	30,193	30	53,257	7,188	2,961	2,050	2,177	46,069	64	8	56	75,866	الخطوة	إجمالي العراق	
613	2	60,795	375	343,633	17,970	3,499	4,688	9,783	325,663	1,063	190	873	586,543	رياض الأطفال		
180	1	4,490	43	40,841	2,765	729	700	1,337	38,076	111	8	103	70,639	المدارس الابتدائية		
123	2	19,086	58	70,773	5,539	1,190	1,672	2,678	65,234	142	9	133	129,375	المدارس المتوسطة		
-	-	4,240	6	44,081	1,576	393	207	976	42,505	76	25	51	58,577	المدارس الاعادبية		
200	3	4,050	4	24,277	8,024	2,722	2,249	3,053	16,253	13	1	12	25,000	المدارس الثانوية		
4,759	9	29,819	24	83,968	53,203	46,923	3,865	2,415	30,765	40	18	22	134,125	المعاهد		
1,332	12	58,279	94	290,171	110,815	28,163	58,530	24,122	179,356	109	80	29	607,633	الجامعات		
-	-	-	-	1,562	40	15	-	25	1,522	3	1	2	1,805	الكتليات		
-	-	738	4	98,539	3,735	-	2,360	1,375	94,804	8	4	4	106,489	الاعداديات المهنية		
-	-	-	-	1,516	80	20	-	60	1,436	2	-	2	1,516	السكن الجامعي		
-	1	11,776	29	39,235	16,986	1,865	11,711	3,410	22,249	40	29	11	63,528	المدارس المتوسطة		
7,942	33	223,466	667	1,097,832	229,061	88,479	88,672	51,910	868,771	1,679	378	1,301	1,868,996	النواع اخرى	المجموع	

القيم التقديرية للأصول التي تعرضت للضرر بأسعار سنة 2014 لقطاع النفط والغاز حسب نوع الأصل والمحافظة وعدد الوحدات المتضررة ومجموع التكلفة الكلية للوحدات المتضررة وعدد المشاريع التي تم إراجها ضمن خطة الإعمار والتي تم إعمارها والمبلغ المخصص للأضرار

مليون دينار

جدول (8)

المحافظة	نوع الأصل	القيمة التقديرية للأصول التي تعرضت للضرر بأسعار سنة 2014	عدد الوحدات المتضررة			مجموع التكلفة التقديرية للوحدات المتضررة (1)	القيمة التقديرية للوجودات المتضررة + المخزون			إجمالي التكلفة (2)+(1)	عدد المشاريع التي تم إراجها ضمن خطة الإعمار	المبلغ المخصص للإعمار	عدد المشاريع التي تم إعمارها	المبلغ المخصص للإعمار
			عدد	ضرر جزئي 40%	ضرر كلي 40%		للاتيات والمركبات التخصمية وغير التخصمية	للإمدادات والمعدات القنية والأجهزة الصناعية	أخرى					
نينوى	حقوق نفطية وغازية													
	مصاريف	47,280	1		1	41,530	5,000	250	500	47,280	1	3,000		
	التأيب وخطوط نقل													
	خزانات أو السعات الخزنية	27,247	1		1	12,150	9,156	1,026	2,797	27,247				
	محطات توزيع													
كركوك	معمل تعبئة غاز	40,045	6		6			169	15,645	38,226				
	أخرى	211	1		1	50	53	108	161	211				
	المجموع	114,783	9		9	53,730	14,156	1,553	18,942	112,964	1	3,000		
	حقوق نفطية وغازية													
	مصاريف													
ديالى	التأيب وخطوط نقل													
	خزانات أو السعات الخزنية													
	محطات توزيع													
	معمل تعبئة غاز	345	1		1		111	5	14	138				
	المجموع	345	1		1		111	5	14	138				
الأنبار	حقوق نفطية وغازية	34,843	4		4		545	31,230	2,345	34,843				
	مصاريف													
	التأيب وخطوط نقل	6,488	1		1	5,652	275	28	5	6,488				
	خزانات أو السعات الخزنية													
	محطات توزيع	6,644	4		4	240		50	4,584	4,973	3	583		
الفرات	معمل تعبئة غاز	1,500	1		1	600	25	145	70	1,200				
	أخرى													
	المجموع	49,475	5		5	6,492	845	31,453	7,004	47,504	3	583		
	حقوق نفطية وغازية													
	مصاريف													

يبلغ -

القيم التقديرية للأصول التي تعرضت للضرر بالمعيار سنة 2014 لقطاع النفط والغاز حسب نوع الأصل والمحافظه وعدد الوحدات المتضررة ومجموع التكلفة الكلية للوحدات المتضررة وعدد المشاريع التي تم إيرادها ضمن خطة الإعمار والتي تم إعمارها والمبلغ المخصص للإعمار

مليون دينار

تابع / جدول (8)

المحافظة / نوع الأصل	القيمة التقديرية للأصول التي تعرضت للضرر بالمعيار سنة 2014	عدد الوحدات المتضررة			القيمة التقديرية للموجودات المتضررة + المخزون	مجموع التكلفة						إجمالي التكلفة (2)+(1)	عدد المشاريع التي تم إيرادها ضمن خطة الإعمار	المبلغ المخصص للإعمار	عدد المشاريع التي تم إعمارها	المبلغ المخصص للإعمار
		عدد	ضرر جزئي أقل من 40%	ضرر كلي 40% فأكثر		مجموع التكلفة التقديرية للوحدات المتضررة (1)	عدد الوحدات المتضررة	ضرر جزئي أقل من 40%	ضرر كلي 40% فأكثر	القيمة التقديرية للموجودات المتضررة + المخزون	مجموع (2)					
الأنبار	حقوق نفطية وغازية	1			26,013		1			25,549	26,013	26,013	1	390	19	5,039
	مصافي															
	النايب وخطوط نقل															
	خزانات أو السعات الخزنية				108,026	77,254	4	1	3	586	9,772	87,026				
	محطات توزيع				33,397	27,070	27	2	25	894	5,297	32,367			17	4,089
	معمل تعبئة غاز				1,000	250	1		1	350	750	1,000				
	أخرى				3,660	1,310	3	1	2	500	1,200	2,510	1	390	2	950
	المجموع				172,096	105,884	36	4	32	27,579	43,032	148,916	1	390	19	5,039
بغداد	حقوق نفطية وغازية															
	مصافي															
	النايب وخطوط نقل				55,009	14,476	4					55,009				
	خزانات أو السعات الخزنية				1,773	1,650	1			123	123	1,773				
	محطات توزيع															
	معمل تعبئة غاز															
	أخرى															
	المجموع				56,782	16,126	5			9,279	40,656	56,782				
بابل	حقوق نفطية وغازية															
	مصافي															
	النايب وخطوط نقل															
	خزانات أو السعات الخزنية															
	محطات توزيع															
	معمل تعبئة غاز															
	أخرى															
	المجموع															

- يتبع -

القيم التقديرية للأصول التي تعرضت للضرر بأسعار سنة 2014 لقطاع النفط والغاز حسب نوع الأصل والمحافظة وعدد الوحدات المتضررة ومجموع التكلفة الكلية للوحدات المتضررة وعدد المشاريع التي تم إراجها ضمن خطة الإعمار والتي تم إعمارها والبلغ المخصص للأضرار

مليون دينار

تابع / جدول (8)

المحافظة / نوع الأصل	القيمة التقديرية للأصول التي تعرضت للضرر بأسعار سنة 2014	عدد الوحدات المتضررة			مجموع التكلفة التقديرية للوحدات المتضررة (1)	القيمة التقديرية للوحدات المتضررة + المخزون						إجمالي التكلفة (2)+(1)	عدد المشاريع التي تم إراجها ضمن خطة الإعمار	البلغ المخصص للأضرار	عدد المشاريع التي تم إعمارها	البلغ المخصص للأضرار
		عدد	ضرر جزئي أقل من 40%	ضرر كلي 40% فأكثر		للأبنية والمعدات الثابتة والأجهزة والأثاث	للأبنية والمعدات الثابتة والأجهزة والأثاث	للأبنية والمعدات الثابتة والأجهزة والأثاث	للأبنية والمعدات الثابتة والأجهزة والأثاث	للأبنية والمعدات الثابتة والأجهزة والأثاث	للأبنية والمعدات الثابتة والأجهزة والأثاث					
صلاح الدين	حقول نفطية وغازية	1		1	5,469							5,469	2	239,400		
	مصافي	2	3	2	10,410,597							5,160,971	2	239,400		
	أنابيب خطوط نقل	2		2	506,589							506,589				
	خزانات أو السعرات الخزنية	1		1	85,593							85,593				
	محطات توزيع															
	معمل تعبئة غاز															
	أخرى	1		1	20,389							20,389				
	المجموع	7	3	7	11,028,637							5,779,011	2	239,400		
إجمالي العراق	حقول نفطية وغازية	6	-	6	66,325							66,325	-	-	-	-
	مصافي	3	3	3	10,457,877							5,208,251	3	242,400	1	3,000
	أنابيب خطوط نقل	7	-	7	568,086							568,086	-	-	-	-
	خزانات أو السعرات الخزنية	6	1	6	222,639							201,639	-	-	-	-
	محطات توزيع	25	6	25	40,041							37,340	3	583	20	4,672
	معمل تعبئة غاز	7	1	7	42,545							40,426	-	-	-	-
	أخرى	4	2	4	24,605							23,248	1	390	2	950
	الإجمالي	58	13	71	11,422,118							6,145,315	7	243,373	23	8,622

القيم التقديرية للأصول التي تعرضت للضرر بأسعار سنة 2014 لقطاع الأبنية الحكومية حسب نوع الأصل والمحافظة وعدد الوحدات المتضررة ومجموع التكلفة الكلية للوحدات المتضررة وعدد المشاريع التي تم إراجها ضمن خطة الإعمار والتي تم إعمالها والمبلغ المخصص للأعمار

مليون دينار

جدول (9)

نوع الأصل	نوع المحافظة	القيمة التقديرية للأصول التي تعرضت للضرر بأسعار سنة 2014	عدد الوحدات المتضررة			مجموع التكلفة التقديرية للوحدات المتضررة (1)	القيمة التقديرية للموجودات المتضررة + المعزرون			إجمالي التكلفة (1)+(2)	عدد المشاريع التي تم إرجاعها ضمن خطة الإعمار	المبلغ المخصص للإعمار	عدد المشاريع التي تم إعمالها	المبلغ المخصص للإعمار	المبلغ المخصص للإعمار
			عدد الوحدات المتضررة	ضرر جزئي أقل من 40%	ضرر كلي أكثر 40%		المعزرون								
							عدد الوحدات المتضررة	للاتات والموجودات	للمعدات والآلات والأجهزة						
مبنى المحافظة	نينوى														
مبنى القضاء															
مبنى الناحية															
مبنى البلدية															
المحكمة															
الدوائر العدلية															
اقسام الشرطة															
مبني تابعة للوزارات															
مدارس تدريب تابعة لوزارة الداخلية															
تور الرعاية الاجتماعية															
مراكز التأهيل															
مصارف															
ابنية الدوائر الحكومية القطاعية															
محطات الإطفاء															
مكاتب البريد والاتصالات															
اسواق علاوي مخضر واسماك															
كراتج															
تور عياده															
مراكز رياضية															
اخرى															
الاجموع															

مليون دينار

[illegible][illegible]

القيم التقديرية للأصول التي تعرضت للضرر بأسعار سنة 2014 لقطاع الأبنية الحكومية حسب نوع الأصل والمحافظات وعدد الوحدات المتضررة ومجموع التكلفة الكلية للوحدات المتضررة وعدد المشاريع التي تم إدارتها ضمن خطة الإعمار والتي تم إصلها والمبلغ المخصص للأصل

مليون دينار

تابع / جدول (9)

المحافظة	نوع الأصل	القيمة التقديرية للأصول التي تعرضت للضرر بأسعار سنة 2014	عدد الوحدات المتضررة			مجموع التكلفة التقديرية للوحدات المتضررة (1)	القيمة التقديرية للموجودات المتضررة + المخزون			اجملي التكلفة (2)+(1)	عدد المشاريع التي تم إدارتها ضمن خطة الإعمار	المبلغ المخصص للإعمار	عدد المشاريع التي تم إصلها	المبلغ المخصص للإعمار	عدد المباني المخصص للإعمار
			عدد الوحدات المتضررة	ضرر كلي	ضرر جزئي		عدد الوحدات المتضررة	أقل من 40%	أكثر من 40%						
الأنبار	مبنى المحافظة	38,800	1	1		1	1			38,800	1	38,800	2	38,000	2
	مبنى القضاء	12,214	7			7	7			12,214	2	3,600	14	3,600	14
	مبنى الناحية	3,800	4	1		5	5			3,514	2	1,560	10	1,560	10
	مبنى البلدية	18,336	11	3		14	14			17,241	7	1,057	27	1,057	27
	المحكمة	10,076	9			9	9			9,240					
	الدوائر الحدية	1,675	4	1		5	5			1,029			2		2
	اقسام الشرطة	114,394	55			55	55			114,394	5	3,532	110	3,532	110
	مباني تابعة للوزارات	94,665	55	8		63	63			89,597	9	12,109	92	12,109	92
	مدارس تدريب تابعة لوزارة الداخلية	150		1		1	1			60			2		2
	تور الرعاية الاجتماعية														
	مراكز التأهيل	1,000	1			1	1			1,000			2		2
	مصارف	48,350	7			8	8			47,448			8		8
	أبنية الدوائر الحكومية القطاعية	116,385	59			80	80			101,600	41	323,669	137	323,669	137
الأنبار	محطات الإطفاء	35,096	3			12	12			33,554			24		24
	مكاتب البريد والاتصالات	15,674	13			14	14			15,414			16		16
	أسواق علاوي مخضر وأسماك	7,258	7			10	10			7,011	1	428	19	428	19
	كراتيات	22,033	5			6	6			22,033	1	127	11	127	11
	نور عيلانه	131,775	143			282	282			94,559	6	1,725	499	1,725	499
	مراكز رياضية	39,202	7			10	10			33,646			20		20
	أخرى	317,655	37			59	59			181,482	13	26,403	88	26,403	88
	المجموع	1,028,538	428	214	642	642	642			823,836	88	412,210	1,083	412,210	1,083

القيم التقديرية للأصول التي تعرضت للتضرر بأسماع سنة 2014 لقطاع الأبنية الحكومية حسب نوع الأصل والمحافظة وعدد الوحدات المتضررة وجميع التكلفة الكلية للوحدات المتضررة وعدد المشاريع التي تم إدارتها ضمن خطة الإعمار والتي تم إعمارها والمبلغ المخصص للأضرار

مليون دينار

تابع / جدول (9)

المحافظة	نوع الأصل	القيمة التقديرية للأصول التي تعرضت للتضرر بأسماع سنة 2014	عدد الوحدات المتضررة			مجموع التكلفة التقديرية للوحدات المتضررة (1)	القيمة التقديرية للموجودات المتضررة + المخزون			إجمالي التكلفة (2)+(1)	عدد المشاريع التي تم إدارتها ضمن خطة الإعمار	المبلغ المخصص للإعمار	عدد المشاريع التي تم إعمارها	المبلغ المخصص للإعمار	المبلغ المخصص للإعمار
			عدد الوحدات المتضررة	ضد جزئي أقل من 40%	ضد كلي 40% فأكثر		للاتحادات والموجودات	للمعدات والآلات والأجهزة	المجموع (2)						
بغداد	مبنى المحافظة														
	مبنى القضاء														
	مبنى الناحية	650	1	1		120	60	30	90	210	1	67			
	مبنى البلدية	2,272	3	1	2	677	3	1,500	1,503	2,180	6				
	المحكمة														
	الدوائر العالية														
	اقسام الشرطة														
	مباني تابعة للوزارات	2,289	3	1	2	583	143	575	718	1,301	6				
	مدارس تدريب تابعة لوزارة الداخلية														
	نور الرعية الاجتماعية														
	مراكز التأهيل														
	مصارف														
	البنية الدوائر الحكومية القطاعية	33,081	4	6		9,971	4,135	2,892	7,027	16,998	2	700	18	700	700
	محطات الإطفاء														
	مكاتب البريد والاتصالات	250	1	1			8		8	8	2				
	اسواق علوي مخضر واسماك														
	كراجات														
	نور جهاده	139,717	171		171	132,397	7,320		7,320	139,717		342			
	مراكز رياضية									-					
	اخرى	3,490	4	2	2	2,650	90	27	117	2,767	6				
	المجموع	181,749	193	12	181	146,398	11,759	5,024	16,783	163,181	2	700	381	767	767

القيم التقديرية للأصول التي تعرضت للتضرر بأسعار سنة 2014 القطاع الأبنية الحكومية حسب نوع الأصل والمحافظات وعدد الوحدات المتضررة ومجموع التكلفة الكلية للوحدات المتضررة وعدد المشاريع التي تم إيرادها ضمن خطة الإعمار والتي تم إعمارها والمبلغ المخصص للأعمار

مليون دينار

تابع / جدول (9)

المحافظة	نوع الأصل	القيمة التقديرية للأصول التي تعرضت للتضرر بأسعار سنة 2014	عدد الوحدات المتضررة			مجموع التكلفة التقديرية للوحدات المتضررة (1)	القيمة التقديرية للموجودات المتضررة + المخزون			إجمالي التكلفة (1)+(2)	عدد المشاريع التي تم إيرادها ضمن خطة الإعمار	المبلغ المخصص للإعمار	عدد المشاريع التي تم إعمارها	المبلغ المخصص للإعمار	المبلغ المخصص للإعمار
			عدد الوحدات المتضررة	ضرر كلي 40% فأكثر	ضرر جزئي أقل من 40%		المخزون								
							عدد الوحدات المتضررة	للاثاث والموجودات	للمعدات والآلات والأجهزة						
صالح الدين	مبنى المحافظة	4,900	1			4,000	700	200	900	4,900	1	8	2	8	2
	مبنى القضاء	3,330	1		3	4	610	635	53	688	1	200	8	200	8
	مبنى الناحية	5,827	10	4	4	14	3,874	313	356	669			28		
	مبنى البلدية	4,300	5	2	2	7	3,052				7		14		
	المحكمة	37,350	4		2	6	6,895	2,405	1,150	3,555			12		
	الدوائر العادية	4,465	4			4	4,100	360	5	365			8		
	اقسام الشرطة	124,738	9	3	3	12	23,994	2,918	1,669	4,587	2	1,518	22	1,518	522
	مباني تابعة للوزارات	166,201	47	36	83	116,268	2,962	27,036	29,998	146,266	2	1,042	146	1,042	
	مدارس تدريب تابعة لوزارة الداخلية														
	نور الرعاية الاجتماعية	2,000	2	2	2	250	275	200	475	725			4		
	مراكز التأهيل														
	مصارف														
		بنية الدوائر الحكومية القطاعية	288,768	40	16	56	237,321	20,482	24,874	45,356	282,677	14	3,497	97	3,497
محطات الاطعام		9,748	7	2	9	1,045	1,054	6,422	7,476	8,521			18		
مكاتب البريد والاتصالات		22,006	8	25	33	3,555	255	8,141	8,396	11,951			66		
اسواق علاوي مختصر واسماك															
كراجات		208,947	3			186,054	21,032	1,861	22,893	208,947			6		
نور عباده		36,690	137			31,100	3,500	2,090	5,590	36,690			274		
مراكز رياضية		40,490	9	8	17	24,200	1,240	30	1,270	25,470			34		
اخرى		12,162	6	6	12	7,202	552	3,131	3,683	10,885			24		
المجموع		971,922	291	109	400	653,520	58,683	77,218	135,901	789,421	27	6,265	763	6,265	3,233

القيم التقديرية للأصول التي تعرضت للضرر بأسعار سنة 2014 لقطاع الأبنية الحكومية حسب نوع الأصول والمحافظات وعدد الوحدات المتضررة ومجموع التكلفة الكلية للوحدات المتضررة وعدد المشاريع التي تم إنجازها ضمن خطة الإعمار والتي تم إصلها وإصلها والمبلغ المخصص للأصل

مليون دينار

تابع / جدول (9)

المحافظة	نوع الأصل	القيمة التقديرية للأصول التي تعرضت للضرر بأسعار سنة 2014	عدد الوحدات المتضررة			مجموع التكلفة التقديرية للوحدات المتضررة (1)	القيمة التقديرية للوجودات المتضررة + المخزون			إجمالي التكلفة (1)+(2)	عدد المشاريع التي تم إنجازها ضمن خطة الإعمار	المبلغ المخصص للإعمار	عدد المشاريع التي تم إصلها	المبلغ المخصص للإعمار	عدد المباني المخصص للإعمار
			عدد الوحدات المتضررة	ضرر جزئي أقل من 40%	ضرر كلي 40% فأكثر		لأثاث والمواردات	للمعدات والآلات	المجموع (2)						
إجمالي العراق	مبنى المحافظة	43,700	2	-	2	42,000	1,200	500	1,700	43,700	2	38,008	4	38,008	-
	مبنى القضاء	17,044	13	3	10	13,115	1,215	682	1,897	15,012	3	3,800	24	3,800	-
	مبنى البلدية	11,808	25	6	19	8,459	733	606	1,339	9,798	3	1,661	49	1,661	67
	مبنى البلدية	134,338	106	40	66	98,384	3,822	9,143	12,965	111,349	36	15,404	188	15,404	3,094
	المحكمة	66,900	42	22	20	28,762	3,539	1,779	5,318	34,080	2	1,051	18	1,051	-
	الدوائر العليا	112,576	29	21	11	79,182	18,758	8,405	27,163	106,345	1	50	16	50	2
	اقسام الشرطة	435,748	253	70	183	223,264	31,258	42,107	73,365	296,629	9	5,240	230	5,240	906
	مباني تابعة للوزارات	379,791	257	70	187	222,471	18,309	87,512	105,821	328,292	30	14,681	431	14,681	1,967
	مدارس تدريب تابعة لوزارة الداخلية	150	1	1	-	60	-	-	-	60	-	-	2	-	-
	نور الرعية الاجتماعية	5,000	5	5	-	700	575	500	1,075	1,775	-	-	10	-	-
	مراكز التأهيل	3,156	2	-	2	2,856	150	150	300	3,156	-	-	4	-	-
	مصارف	49,694	10	2	8	46,638	781	683	1,464	48,102	-	-	10	-	150
	أبنية الدوائر الحكومية القطاعية	554,096	232	67	165	399,766	35,953	67,753	103,706	503,472	68	352,076	417	352,076	7,159
	محطات الإطفاء	46,566	23	12	11	34,141	1,400	7,616	9,016	43,157	-	-	46	-	-
	مكاتب البريد والاتصالات	38,543	51	27	24	17,080	400	10,506	10,906	27,986	1	85	90	85	4
	اسواق البريد ومخفر و اسماك	10,110	22	5	17	8,829	250	-	250	9,079	1	428	31	428	221
	كراتات	236,660	15	1	14	198,147	21,374	17,139	38,513	236,660	3	329	27	329	101
	نور عباد	775,105	825	149	676	613,950	42,874	9,746	52,620	666,570	6	1,725	1,327	1,725	3,018
	مراكز رياضية	129,159	66	18	48	92,622	6,937	3,412	10,349	102,971	1	371	132	371	4
	اخرى	661,010	188	66	122	236,147	13,164	74,627	87,791	323,938	21	27,378	292	27,378	219
	المجموع	3,711,154	2,167	585	1,585	2,366,573	202,692	342,866	545,558	2,912,131	187	462,287	3,348	462,287	16,912

القيم التقديرية للأضرار التي تعرضت للضرر بأسعار سنة 2014 لقطاع الماء والصرف الصحي حسب نوع الأصل والمحافظلة وعد الوحدات المتضررة ومجموع التكلفة الكلية للوحدات المتضررة وعدد المشاريع التي تم إدرجها ضمن خطة الإعمار والتي تم إعمارها والمبلغ المخصص للأعمار

مليون دينار

جدول (10)

المحافظة	نوع الأصل	القيمة التقديرية للأضرار التي تعرضت للضرر بأسعار سنة 2014	عدد الوحدات المتضررة			عدد المشاريع التي تم إدرجها ضمن خطة الإعمار	المبلغ المخصص للإعمار	عدد المشاريع التي تم إعمارها	المبلغ المخصص للإعمار
			عدد الوحدات المتضررة	ضرر جزئي أقل من 40%	ضرر كلي أكثر 40%				
نينوى	المشاريع	1,108,652	5	20	5	14	35,767	6	0
	الجمعيات المائية	55,500	7	3		1	5		0
	محطات الأبار	47,500	6	1					0
	محطات تحلية الماء								
	المحطات العاملة بالطاقة الشمسية								
	محطات معالجة المياه	871,426	8	2		1	3,000		0
	وحدات المعالجة المتوسطة								
	وحدات المعالجة الصغيرة	19,000		1		2	3,000		0
	هياكل سحب المياه								
	محطات معالجة المياه								
	النفثة التخزين								
	أبار المياه	25,200	6				25,200		0
	شاحنات المياه								
	محطات نظام جمع المخلفات الصلبة								
الأنبار	معامل تدوير النفايات								
	الآليات والمعدات المتخصصة	97,748	22	3		1	89		0
	محطات تقوية المياه								
	محطات رفع المجاري	3,600		1		2	50		50
	مخازن	5,360	4	1					0
	شبكات فرعية	59,400		1					0
	خطوط ناقلية	991,975	1	2		4	906,790		0
	أخرى								
	المجموع	3,285,361	59	35		25	41,911	10	50

- يقيم -

القيم التقديرية للأصول التي تعرضت للضرر بأسماع سنة 2014 لقطاع الماء والصرف الصحي حسب نوع الأصل والمحافظه وعدد الوحدات المتضررة ومجموع التكلفة الكلية للوحدات المتضررة وعدد المشاريع التي تم إدراجها ضمن خطة الإعمار والتي تم إعمارها والمبلغ المخصص للأعمار

مليون دينار

تابع / جدول (10)

المحافظة	نوع الأصل	القيمة التقديرية للأصول التي تعرضت للضرر بأسماع سنة 2014	عدد الوحدات المتضررة			عدد المشاريع التي تم إدراجها ضمن خطة الإعمار	المبلغ المخصص للإعمار	عدد المشاريع التي تم إعمارها	المبلغ المخصص للإعمار	المبلغ المخصص للإعمار
			ضرر كلي 40% فأكثر	ضرر جزئي أقل من 40%	عدد الوحدات المتضررة					
كركوك	المشاريع	94,000	7		7		94,000			0
	الجمعيات الملية	79,660	12	63	75	9	46,288		13,071	0
	محطات الأبار	530	7		7		530			0
	محطات تحلية الماء	5,600	9		9		5,600			0
	المحطات العاملة بالطاقة الشمسية	3,480	29		29		3,480			0
	محطات معالجة المياه									
	وحدات المعالجة المتوسطة									
	وحدات المعالجة الصغيرة									
	هياكل سحب المياه									
	محطات معالجة المياه									
	الأنظمة التخزين									
	أبار المياه									
	شاحنات المياه									
	محطات نظام جمع المخلفات الصلبة									
بغداد	معامل تدوير النفايات	5,000	1		1	1	5,000		5,000	0
	الآليات والمعدات التخصصية	1,300		2	2		520			0
	محطات تقوية المياه									
	محطات رفع المجاري									
	مخازن									
	شبكات فرعية	1,086	1		1	1	1,086			0
	خطوط ناقلية									
	أخرى									
	المجموع	190,656	66	65	131	11	156,504		18,071	0

- يتبع -

القيم التقديرية للأضرار التي تعرضت للضرر بأسعار سنة 2014 لقطاع الماء والصرف الصحي حسب نوع الأصل والمحافطة وعدد الوحدات المتضررة ومجموع التكلفة الكلية للوحدات المتضررة وعدد المشاريع التي تم إدراجها ضمن خطة الإعمار والتي تم إعمارها والمبلغ المخصص للأعمار

مليون دينار

تابع / جدول (10)

المحافظة	نوع الأصل	القيمة التقديرية للأصول التي تعرضت للضرر بأسعار سنة 2014	عدد الوحدات المتضررة			عدد الوحدات المتضررة	مجموع التكلفة الكلية للوحدات المتضررة	عدد المشاريع التي تم إدراجها ضمن خطة الإعمار	المبلغ المخصص للإعمار	عدد المشاريع التي تم إعمارها	المبلغ المخصص للإعمار
			ضرر كلي 40% فأكثر	ضرر جزئي أقل من 40%	عدد الوحدات المتضررة						
ديالى	المشاريع	6,892	4	2	6	4,342	2	851	0		
	الجمعيات المحلية	5,250	12	2	14	4,650	6	1,212	151	1	
	محطات الأبار										
	محطات تحلية الماء										
	المحطات العاملة بالطاقة الشمسية										
	محطات معالجة المياه										
	وحدات المعالجة المتوسطة										
	وحدات المعالجة الصغيرة										
	هيكل سحب المياه	100	1		1	100	1	100	0		
	محطات معالجة المياه										
	البنية التحتية										
	أبار المياه										
	شاحنات المياه										
	محطات نظام جمع المخلفات الصلبة										
	معامل تدوير النفايات										
الأنبار	محطات توليد المياه	150	1		1	150			0		
	محطات رفع المجاري	995	1	1	2	455	2	205	0		
	مخازن										
	شبكة فرعية	10,871	5	3	8	6,041	4	1,628	0		
	خطوط ناقلية	1,202		1	1	481			0		
أخرى											
المجموع		29,810	28	9	37	20,569	15	3,996	151	1	

- يتبع -

القيم التقديرية للأصول التي تعرضت للضرر بأسعار سنة 2014 لقطاع الماء والصرف الصحي حسب نوع الأصل والمحافظلة وعدد الوحدات المتضررة وعدد المشاريع التي تم إدراجها ضمن خطة الإعمار والتي تم إعمارها والمبلغ المخصص للأعمار

مليون دينار

تابع / جدول (10)

المحافظة	نوع الأصل	القيمة التقديرية للأصول التي تعرضت للضرر بأسعار سنة 2014	عدد الوحدات المتضررة			مجموع التكلفة الكلية للوحدات المتضررة	عدد المشاريع التي تم إدراجها ضمن خطة الإعمار	المبلغ المخصص للإعمار	عدد المشاريع التي تم إعمارها	المبلغ المخصص للإعمار
			ضرر كلي 40% فأكثر	ضرر جزئي أقل من 40%	عدد الوحدات المتضررة					
بغداد	المشاريع	435,000	15	5	5	174,000	2	11,250	3	83
	المجمعات المائية	7,400			15	7,400	15	7,400	0	
	محطات الأبار									
	محطات تحلية الماء									
	المحطات العاملة بالطاقة الشمسية									
	محطات معالجة المياه									
	وحدات المعالجة المتوسطة									
	وحدات المعالجة الصغيرة									
	هياكل سحب المياه									
	محطات معالجة المياه									
	المنظمة التخزين									
	ابار المياه									
	شاحنات المياه									
	محطات نظام جمع المخلفات الصلبة									
	معامل تدوير النفايات									
	الالات والمعدات التخصصية									
	محطات تقوية المياه									
	محطات رفع المجاري									
النجف	مخازن									
	شبكات فرعية									
	خطوط نقل									
	اخرى									
	المجموع	442,400	15	5	20	181,400	17	18,650	3	83

- يتبع -

القيم التقديرية للأصول التي تعرضت للضرر بأسعار سنة 2014 لقطاع الماء والصرف الصحي حسب نوع الأصل والمحافظلة وعدد الوحدات المتضررة ومجموع التكلفة الكلية للوحدات المتضررة وعدد المشاريع التي تم إدراجها ضمن خطة الإعمار والتي تم إعمارها والمبلغ المخصص للأعمار

مليون دينار

تابع / جدول (10)

المحافظة	نوع الأصل	القيمة التقديرية للأصول التي تعرضت للضرر بأسعار سنة 2014	عدد الوحدات المتضررة			عدد الوحدات المتضررة	مجموع التكلفة الكلية للوحدات المتضررة	عدد المشاريع التي تم إدراجها ضمن خطة الإعمار	المبلغ المخصص للإعمار	عدد المشاريع التي تم إعمارها	المبلغ المخصص للإعمار
			عدد الوحدات المتضررة	ضرر جزئي أقل من 40%	ضرر كلي أكثر من 40%	عدد الوحدات المتضررة					
بابل	المشاريع	42,500	4	4		4	17,000		0		
	المجمعات المائية	8,500	9	5	4	9	5,440		1,115	4	1,214
	محطات الأبار										
	محطات تحلية الماء										
	المحطات العاملة بالطاقة الشمسية										
	محطات معالجة المياه										
	وحدات المعالجة المتوسطة										
	وحدات المعالجة الصغيرة										
	هياكل سحب المياه										
	محطات معالجة المياه										
	انظمة التخزين										
	ابار المياه										
	شاحنات المياه	1,400	3			3	1,400		0		
	محطات نظام جمع المخلفات الصلبة										
	معامل تدوير النفايات										
	الآليات والمعدات التخصصية	2,250	6			6	2,250		0		
النجف	محطات تقوية المياه										
	محطات رفع المجاري										
	مخازن										
	شبكات فرعية	26,100	21	5		26	23,340	4	338	4	338
	خطوط ناقلية	2,618	2			2	2,618		0		
أخرى											
المجموع		83,368	36	14	50	50	52,048	9	1,552	8	1,453

- يتبع -

القيم التقديرية للأصول التي تعرضت للضرر بالضرر بأسعار سنة 2014 لقطاع الماء والصرف الصحي حسب نوع الأصل والمحافظات وعدد الوحدات المتضررة ومجموع التكلفة الكلية للوحدات المتضررة وعدد المشاريع التي تم إدراجها ضمن خطة الإعمار والتي تم إعمارها والمبلغ المخصص للأعمار

مليون دينار

تابع / جدول (10)

المحافظة	نوع الأصل	القيمة التقديرية للأصول التي تعرضت للضرر بأسعار سنة 2014	عدد الوحدات المتضررة			مجموع التكلفة الكلية للوحدات المتضررة	عدد المشاريع التي تم إدراجها ضمن خطة الإعمار	المبلغ المخصص للإعمار	عدد المشاريع التي تم إعمارها	المبلغ المخصص للإعمار	المبلغ المخصص للإعمار
			عدد الوحدات المتضررة	ضرر جزئي أقل من 40%	ضرر كلي أكثر من 40%						
صلاح الدين	المشاريع	281,295	7	10	7	182,715	8	12,340	3	2,775	
	المجمعات المائية	145,737	91	43		112,165	38	12,251	15	2,092	
	محطات الأبار	9,197	1	1		7,879		-		0	
	محطات تحلية الماء	4,720	7	3		3,310	2	1,350		0	
	المحطات العاملة بالطاقة الشمسية	5,765	16	6		3,953	2	1,600		0	
	محطات معالجة المياه										
	وحدات المعالجة المتوسطة										
	وحدات المعالجة الصغيرة										
	هياكل سحب المياه	50		1		20				0	
	محطات معالجة المياه										
	الأنظمة التخزين	350	1	1		200				0	
	أبار المياه	500	1			500				0	
	شاحنات المياه										
	محطات نظام جمع المخلفات الصلبة										
بغداد	معامل تدوير النفايات										
	الآليات والمعدات التخصصية	17,505	10	2		17,244	1	14,152		0	
	محطات تقوية المياه	9,250	3	2		6,550				0	
	محطات رفع المجاري										
	محارن	100		1		40				0	
	شركات فرعية	25,000		3		10,000				0	
	خطوط ناقلية	32,471	2	3		14,471	1	1,600		0	
	أخرى										
	المجموع	531,940	139	76	215	359,046	52	43,293	18	4,867	

- يتبع -

القيم التقديرية للأضرار التي تعرضت للضرر بأسعار سنة 2014 لقطاع الماء والصرف الصحي حسب نوع الأصل والمحافظلة وعد الوحدات المتضررة ومجموع التكلفة الكلية للوحدات المتضررة وعدد المشاريع التي تم إدرجها ضمن خطة الإعمار والتي تم إعمارها والمبلغ المخصص للإعمار

مليون دينار

تابع / جدول (10)

المحافظة	نوع الأصل	القيمة التقديرية للأضرار التي تعرضت للضرر بأسعار سنة 2014	عدد الوحدات المتضررة			مجموع التكلفة الكلية للوحدات المتضررة	عدد المشاريع التي تم إدرجها ضمن خطة الإعمار	المبلغ المخصص للإعمار	عدد المشاريع التي تم إعمارها	المبلغ المخصص للإعمار
			عدد الوحدات المتضررة	ضرر جزئي أقل من 40%	ضرر كلي أكثر من 40%					
إجمالي العراق	المجمعات المائية	1,968,339	64	41	23	1,284,497	26	60,208	12	2,858
	محطات الأبار	302,047	257	116	141	228,443	74	35,153	20	3,358
	محطات تحلية الماء	57,227	16	2	14	40,909	-	-	-	-
	المحطات العاملة بالطاقة الشمسية	10,320	19	3	16	8,910	2	1,350	-	-
	محطات معالجة المياه	9,245	51	6	45	7,433	2	1,600	-	-
	محطات معالجة المتوسطة	911,444	13	5	8	784,233	2	7,000	-	-
	وحدات المعالجة المتوسطة	-	-	-	-	-	-	-	-	-
	وحدات المعالجة الصغيرة	19,000	1	1	-	7,600	2	3,000	-	-
	هياكل سحب المياه	150	2	1	1	120	1	100	-	-
	محطات معالجة المياه	-	-	-	-	-	-	-	-	-
	انظمة التخزين	-	-	-	-	-	-	-	-	-
	أبار المياه	25,550	8	1	7	25,400	-	-	-	-
	شاحنات المياه	1,900	4	-	4	1,900	-	-	-	-
	محطات نظام جمع المخلفات الصلبة	-	-	-	-	-	-	-	-	-
	معمل تدوير النفايات	-	-	-	-	-	-	-	-	-
	الآليات والمعدات التخصصية	137,125	57	8	49	122,911	8	21,475	-	-
	محطات تقوية المياه	10,700	8	4	4	7,220	-	-	-	-
	محطات رفع المجاري	54,248	10	9	1	21,756	9	8,940	5	2,035
	مخازن	6,460	7	3	4	5,500	1	-	-	-
	شبكات فرعية	124,497	42	14	28	66,243	9	1,966	5	338
	خطوط ناقلية	1,028,766	12	6	6	924,860	5	1,600	2	-
	أخرى	-	-	-	-	-	-	-	-	-
المجموع		4,667,018	571	220	351	3,537,935	141	142,392	44	8,589

القيم التقديرية للأصول التي تعرضت للتضرر بأسعار سنة 2014 لقطاع الكهرباء (محطات إنتاج الطاقة الكهربائية للمختصرة ومجموع التكلفة الكلية للوحدات المختصرة وعدد المشاريع التي تم إدرجها ضمن خطة الإعمار والتي تم إعمارها والمبلغ المخصص للإعمار

مليون دينار

جدول (11) / أ

المحافظة	نوع الأصل	القيمة التقديرية للأصول التي تعرضت للتضرر بأسعار سنة 2014	عدد الوحدات المختصرة			مجموع التكلفة التقديرية للوحدات المختصرة (1)	تكلفة الطاقة الكهربائية المختصرة (2)	القيمة التقديرية للوجودات المختصرة + المخزون					إجمالي التكلفة (1)+(2)+(3)	عدد المشاريع التي تم إدرجها ضمن خطة الإعمار	المبلغ المخصص للإعمار	المبلغ المخصص للإعمار	عدد المشاريع التي تم إدرجها ضمن خطة الإعمار	المبلغ المخصص للإعمار
			عدد	ضرر جزي أقل من 40%	ضرر كلي أكثر من 40%			للأثاث والوجودات	مستودع الإمدادات	معدات ومركبات التخصيصية وغير التخصيصية	للمعدات القيمة والأجهزة	المجموع (3)						
نتوى	المحطات البخارية	1,286,000	1			1,313	579,600	300	4,100	500	2,100	7,000	580,913					
	المحطات الكورومانية	7,000	1										7,000					
	المحطات المتبقية																	
	نظمية الألواح الشمسية																	
	محطات غازية	1,166,858	2	2		141,984	76,617	557		4,026	3,030	7,613	226,214					
كركوك	محطات بترول																	
	وحدة مركبة																	
	المجموع	2,461,858	2	2		143,297	656,217	857	4,100	4,526	5,130	14,613	814,127					
	المحطات البخارية																	
	المحطات الكورومانية																	
ديالى	المحطات المتبقية																	
	نظمية الألواح الشمسية																	
	محطات غازية	132,863	1	1		58,752	53,145				120	120	112,017					
	محطات بترول																	
	وحدة مركبة																	
المجموع	المحطات البخارية	132,863	1	1		58,752	53,145				120	120	112,017					
	المحطات الكورومانية	62,000	1	1			12,400	6,795			8,702	15,497	27,897					
	المحطات المتبقية																	
	نظمية الألواح الشمسية																	
	محطات غازية	3,126	1	1			3,126						3,126					
المجموع	محطات بترول																	
	وحدة مركبة																	
المجموع		65,126	1	1			15,526	6,795			8,702	15,497	31,023	1	3,126	1	3,126	1

- يتي -

القيم التقديرية للأصول التي تعرضت للضرر بالمعمل سنة 2014 لقطاع الكهرباء (محطات إنتاج الطاقة الكهربائية للمحافظات وعدد الوحدات المتضررة ومجموع التكلفة الكلية للوحدات المتضررة وعدد المشاريع التي تم إرجاعها ضمن خطة الإعمار والتي تم إعمارها والمبلغ المخصص للإعمار

مليون دينار

تابع/ جدول (11) أ

المحافظة	نوع الأصل	القيمة التقديرية للأصول التي تعرضت للضرر بالمعمل سنة 2014	عدد الوحدات المتضررة			مجموع التكلفة التقديرية للوحدات المتضررة (1)	تكلفة الطاقة الكهربائية المتوقعة (2)	القيمة التقديرية للوحدات المتضررة + المخزون				إجمالي التكلفة (1)+(2)+(3)	عدد المشاريع التي تم إرجاعها ضمن خطة الإعمار	المبلغ المخصص للإعمار	عدد المشاريع التي تم إعمارها	المبلغ المخصص للإعمار
			عدد	ضرر جزئي أقل من 40%	ضرر كلي أكثر من 40%			للوحدات المتضررة	للوحدات المتضررة	للوحدات المتضررة	للوحدات المتضررة					
الأنبار	المحطات البخارية	1,854,042	1	1		497,750	361,070					497,750				
	المحطات الكهرومائية															
	المحطات المتبقية															
	انظمة الانوار الشمسية															
	محطات غازية	449,566	1	1		30,000						40,500				
	محطات بترول	78,096	3		3	78,096						78,096				
	وحدة مركبة															
	المجموع	2,381,704	5	2	3	605,846	361,070	10,500	9,000	400	500	616,346				
	المحطات البخارية	656,492	1		1							361,070				
	المحطات الكهرومائية															
بغداد	المحطات المتبقية															
	انظمة الانوار الشمسية															
	محطات غازية															
	محطات بترول															
	وحدة مركبة															
	المجموع	656,492	1		1							361,070				
	المحطات البخارية	645,372	1	1		79,000	795	970	905	20	45	80,765				
	المحطات الكهرومائية															
	المحطات المتبقية															
	انظمة الانوار الشمسية															
بغداد	محطات غازية															
	محطات بترول															
	وحدة مركبة															
	المجموع	645,372	1	1		79,000	795	970	905	20	45	80,765				
إجمالي																

إجمالي -

القيم التقديرية للأصول التي تعرضت للضرر بأسمول سنة 2014 قطاع الكهرباء (محطات إنتاج الطاقة الكهربائية للوحدات المتضررة وعدد المشاريع التي تم إدرجها ضمن خطة الإعمار والتي تم إعمارها والمبلغ المخصص للإعمار

مليون دينار

تابع/ جدول (11) / أ

المحافظة	نوع الأصل	القيمة التقديرية للأصول التي تعرضت للضرر بتسلسل سنة 2014	عدد الوحدات المتضررة			مجموع التكلفة التقديرية للوحدات المتضررة (1)	تكلفة الطاقة الكهربائية المتوقعة (2)	القيمة التقديرية للوحدات المتضررة + المخزون				اجمالي التكلفة (1)+(2)+(3)	عدد المشاريع التي تم إدراجها ضمن خطة الإعمار	المبلغ المخصص للإعمار	عدد المشاريع التي تم إعمارها	المبلغ المخصص للإعمار	
			عدد	ضرر جزئي أقل من 40%	ضرر كلي أكثر من 40%			مستودع الإمدادات	مركبات والمركبات	معدات القوية والأجهزة	المجموع (3)						
صلاح الدين	المحطات البخارية	1,986,201	2		2	257,270	1,560,664	2,907	13,041	144,648	1,962,582						
	المحطات الكهرومائية	1,776,231	1		1	-	862,500	250	10	360	862,860	1	862,860				
	المحطات المتحركة	214,942	1	1		49,350	85,977	500	1,000	2,000	137,327						
	انظمة الاوراج الشمسية																
	محطات غازية	2,535,080	2		2	514,080	1,417,200	152,000	10,000	400,000	2,331,280						
	محطات بترول																
	وحدة مركبة																
	المجموع	6,512,454	5	1	6	820,700	3,926,341	155,657	24,051	547,008	5,294,049	1	862,860				
	النجف	المحطات البخارية	6,430,107	4	2	6	835,333	2,502,129	2,952	13,946	145,618	3,483,080	-	-			
		المحطات الكهرومائية	1,845,231	2	1	3	-	874,900	7,345	10,812	22,857	897,757	1	862,860			
المحطات المتحركة		214,942	-	1	1	49,350	85,977	500	1,000	2,000	137,327	-	-				
انظمة الاوراج الشمسية		-	-	-	-	-	-	-	-	-	-	-	-				
محطات غازية		4,287,493	3	4	7	744,816	1,550,088	153,157	22,150	418,233	2,713,137	1	3,126				
محطات بترول		78,096	3	-	3	78,096	-	-	-	-	78,096	-	-				
النجف	وحدة مركبة	-	-	-	-	-	-	-	-	-	-	-	-				
	المجموع	12,855,869	12	8	20	1,707,595	5,013,094	163,954	47,908	588,708	7,309,397	2	865,986	1		3,126	

القيم التقديرية للأصول التي تعرضت للتضرر بأسعار سنة 2014 القطاع الكهربائي (الأصول الأخرى) حسب نوع الأصل والمحافظات وعدد الوحدات المتضررة ومجموع التكلفة الكلية للوحدات المتضررة وعدد المشاريع التي تم إنجاحها ضمن خطة الأعمال والتي تم إصلاها والمبلغ المخصص للأعمال

مليون دينار														جول (11) / ب		
المبلغ المخصص للإعمار	عدد المشاريع التي تم إعمارها	المبلغ المخصص للإعمار	عدد المشاريع التي تم إنجازها ضمن خطة الإعمار	إجمالي التكلفة (1)+(2)	القيمة التقديرية للوجودات المتضررة + المخزون				مجموع التكلفة التقديرية للوحدات المتضررة (1)	عدد الوحدات المتضررة			القيمة التقديرية للأصول التي تعرضت للتضرر بأسعار سنة 2014	نوع الأصل	المحافظة	
					المجموع (2)	المعدات الثقيلة والأجهزة الطبية	الأثاث والمرافق المتخصصة وغير المتخصصة	الأثاث والمواردات		عدد الوحدات المتضررة	ضرر جزئي أقل من 40%	ضرر كلي أكثر من 40%				
	1	72,000	1	105,778	778	-	528	250	105,000	2	-	2	129,000	محطات نقل الطاقة الكهربائية 400 ك ف	بني	
				82,833	525	-	232	293	82,308	20	17	3	430,400	محطات نقل الطاقة الكهربائية 132 ك ف		
														محطات توزيع فرعية 33/11 ك ف		
														محطات صندوقية 11/0.4 ك ف		
														محطات 33 ك ف		
														محطات 11 ك ف		
														محطات المنطقة		
				5,207	-	-	-	-	5,207	1	1	-	18,000	مركز السيطرة		
														مستودع مخزن الإمدادات		
														شبكات 0.4 ك ف		
														أنواع أخرى		

[illegible]

القيم التقديرية للأصول التي تعرضت للتضرر بأسعار سنة 2014 لقطاع الكهرباء (الأصول الأخرى) حسب نوع الأصل والحفاظة وعدد الوحدات المتضررة ومجموع التكلفة الكلية للوحدات المتضررة وعدد المشاريع التي تم إدراجها ضمن خطة الأعمال والتي تم إصهارها والمبلغ المخصص للأضرار

مليون دينار

تابع / جدول (11) / ب

المحافظة	نوع الأصل	القيمة التقديرية للأصول التي تعرضت للتضرر بأسعار سنة 2014	عدد الوحدات المتضررة			مجموع التكلفة التقديرية للوحدات المتضررة (1)	القيمة التقديرية للوجودات المتضررة + المخزون				إجمالي التكلفة (1)+(2)	عدد المشاريع التي تم إدراجها ضمن خطة الأعمال	المبلغ المخصص للأضرار	عدد المشاريع التي تم إصهارها	المبلغ المخصص للأضرار
			عدد	ضرر جزئي أقل من 40%	ضرر كلي أكثر من 40%		المجموع (2)	المعدات القوية والأجهزة الطبية	الأليات والمركبات التخصمية	الأثاث والوجودات					
ديالى	محطات نقل الطاقة														
	الكهربائية 400 ك ف														
	محطات نقل الطاقة														
	الكهربائية 132 ك ف														
	محطات توزيع فرعية														
	محطات 33/11 ك ف														
	محطات صناعية														
	11/0.4 ك ف														
	مغنيات 33 ك ف														
	مغنيات 11 ك ف														
	المحطات المتبقية	162,687	4		4	162,687						4	69,396	1	67,008
	مركز السيطرة														
	مستودع مخزن														
	الإمدادات														
	شبهات 0.4 ك ف	15,628	6		6	15,628						6	15,628	6	10,350
	أنواع أخرى	79,808	3	2	1	530									
	المجموع	258,123	13	2	11	178,845						10	85,024	7	77,358

- يتبع -

القيم التقديرية للأصول التي تعرضت للتضرر بأسعار سنة 2014 لقطاع الكهرباء (حسب نوع الأصل والمحافظات وعدد الوحدات المتضررة ومجموع التكلفة الكلية للوحدات المتضررة وعدد المشاريع التي تم إدراجها ضمن خطة الأعمال والتي تم إصلها المبلغ المخصص للأضرار

مليون دينار

تابع / جدول (11) / ب

المحافظة	نوع الأصل	القيمة التقديرية للأصول التي تعرضت للتضرر بأسعار سنة 2014	عدد الوحدات المتضررة			مجموع التكلفة التقديرية للوحدات المتضررة (1)	القيمة التقديرية للوحدات المتضررة + المخزون				إجمالي التكلفة (1)+(2)	عدد المشاريع التي تم إدراجها ضمن خطة الأعمال	المبلغ المخصص للأضرار	عدد المشاريع التي تم إصلها	المبلغ المخصص للأضرار
			عدد	ضرر جزئي أقل من 40%	ضرر كلي أكثر من 40%		المخزون	المجموع (2)	للمعدات الفنية والأجهزة الطبية	للأدوات والمركبات التخصمية وغير					
الأنبار	محطات نقل الطاقة														
	محطات تولد الطاقة الكهربائية 400 ك ف														
	محطات نقل الطاقة الكهربائية 132 ك ف	287,300	7		7	265,700	21,600	6,350	12,650	2,600	287,300	3	52,700		
	محطات توزيع فرعية الكهربائية 33/11 ك ف	24,500	1	5		22,700	20	20			22,720	5	22,500		
	محطات صندوقية الكهربائية 11/0.4 ك ف	1,924	1	1		1,924					1,924				
	مغنيات 33 ك ف	13,904	8			12,752					12,752	11	12,752		
	مغنيات 11 ك ف	846,500	41			846,400					846,400	41	842,562		
	المحطات المتكاملة	800	1			200	10	7		3	210	1	210		
	مركز السيطرة														
	مستودع مخزن الإمدادات	54	1			44	10	8		2	54	1	54		
البيق -	شبهات 0.4 ك ف	27,906	11			24,306					24,306	11	21,983		
	أنواع أخرى	3,700	10			3,667	33		31	2	3,700	10	3,485		
	المجموع	1,206,588	84	10	94	1,177,693	21,673	6,385	12,681	2,607	1,199,366	83	956,246		

القيم التقديرية للأصول التي تعرضت للتضرر بأسعار سنة 2014 لقطاع الكهرباء (الأصول الأخرى) حسب نوع الأصل والمحافظة وعدد الوحدات المتضررة ومجموع التكلفة الكلية للوحدات المتضررة وعدد المشاريع التي تم إراجها ضمن خطة الأعمال والتي تم إصلها والمبلغ المخصص للأعمال

مليون دينار

تابع / جدول (1) / ب

المحافظة	نوع الأصل	القيمة التقديرية للأصول التي تعرضت للتضرر بأسعار سنة 2014	عدد الوحدات المتضررة			القيمة التقديرية للوحدات المتضررة (1)	القيمة التقديرية للموجودات المتضررة + المخزون				إجمالي التكلفة (1)+(2)	عدد المشاريع التي تم إراجها ضمن خطة الأعمال	المبلغ المخصص للأعمال	عدد المشاريع التي تم إصلها	المبلغ المخصص للأعمال
			عدد	تضرر جزي أقل من 40%	تضرر كلي أكثر من 40%		للوحدات المتضررة (1)	للأصول	للمعدات القابلة والأجهزة العتيبة	المجموع (2)					
بابل	محطات نقل الطاقة	محطات نقل الطاقة	2			22,500					22,500	1	25,000		
	محطات نقل الطاقة الكهربائية 132 ك ف	محطات توليد فريجة	1			4,500					4,500				
	محطات توليد فريجة 33/11 ك ف	محطات صندوقية	1			7,000					7,000				
	محطات صندوقية 11/0.4 ك ف	مغنيات 33 ك ف	1			1,772					1,772				
	مغنيات 11 ك ف	مغنيات 11 ك ف	1			9,000					9,000				
	المحطات المتبقية														
	مركز السيطرة														
	مستودع مخزن الإمدادات														
	شبكات 0.4 ك ف														
	أنواع أخرى														
المجموع		83,839	8	5	13	64,981		67		67	65,048	1	25,000	4	699

- يتي -

القيم التقديرية للأصول التي تعرضت للتضرر بأسماعل سنة 2014 القطاع الكهربائ (الوصول الأخرى) حسب نوع الأصل والمحافطة وعدد الوحدات المتضررة ومجموع التكلفة الكلية للوحدات المتضررة وعدد المشاريع التي تم إراجها ضمن خطة الاعمال والتي تم إعمالها والمبلغ المخصص للأعمال

ملفون دينار														تابع / جدول (11) / ب			
المبلغ المخصص للإصلاح	عدد المشاريع التي تم إصلاحها	المبلغ المخصص للإصلاح	عدد المشاريع التي تم إرجاعها ضمن خطة الإصدار	إجمالي التكلفة (1)+(2)	القيمة التقديرية للوجودات المتضررة + المخزون						مجموع التكلفة التقديرية للوحدات المتضررة (1)	عدد الوحدات المتضررة			القيمة التقديرية للأصول التي تعرضت للتضرر بأسماعل سنة 2014	نوع الأصل	المحافظة
					المجموع (2)	المعدات الفنية والأجهزة الطبية	للايات والمركبات التخصمية وغير التخصمية	للاثاث والوجودات	عدد الوحدات المتضررة	ضرر جزئي أقل من 40%		ضرر كلي أكثر من 40%					
58	1	77,145	2	110,959	778	-	528	250	110,181	4	1	3	151,145	محطات نقل الطاقة الكهربائية 400 ك ف	إجمالي العراق		
27,708	6	104,882	10	436,684	22,874	7,099	12,882	2,893	413,810	45	27	18	886,777	محطات نقل الطاقة الكهربائية 132 ك ف			
437	2	64,976	16	102,463	3,044	2,420	-	624	99,419	66	33	33	152,775	محطات توزيع فرعية 33/11 ك ف			
-	-	-	-	8,924	-	-	-	-	8,924	2	-	2	8,924	محطات صندوقية 11/0.4 ك ف			
-	-	12,892	12	15,209	-	-	-	-	15,209	17	3	14	16,361	مغنيات 33 ك ف			
67,008	1	911,958	45	1,018,887	-	-	-	-	1,018,887	51	3	48	1,018,987	مغنيات 11 ك ف			
-	-	3,992	3	11,374	51	7	-	44	11,323	10	6	4	29,283	المحطات المتكئة			
5	1	-	-	40	5	-	-	5	35	1	1	-	600	مركز السيطرة			
-	-	54	1	54	10	8	-	2	44	1	-	1	54	مستودع مخزن الإمدادات			
11,846	7	91,957	22	470,872	46,515	46,510	-	5	424,357	40	5	35	675,681	شبيكات 0.4 ك ف			
699	4	10,454	13	101,130	5,999	5,899	98	2	95,131	59	12	47	304,836	أنواع أخرى			
107,761	22	1,278,310	124	2,276,596	79,276	61,943	13,508	3,825	2,197,320	296	91	205	3,245,423	المجموع			

القيم التقديرية للأضرار التي تعرضت للضرر بأسعار سنة 2014 لقطاع الصحة حسب نوع الأصل والمحافظة وعدد الوحدات المتضررة وعدد المشاريع التي تم إراجها ضمن خطة الأعمال والتي تم إعمارها والمبلغ المخصص للأعمال

مليون دينار

جدول (12)

المحافظة	نوع الأصل	القيمة التقديرية للأضرار التي تعرضت للضرر بأسعار سنة 2014	عدد الوحدات المتضررة			مجموع التكلفة التقديرية للوحدات المتضررة (1)	القيمة التقديرية للموجودات المتضررة + المخزون					إجمالي التكلفة (1)+(2)	عدد المشاريع التي تم إراجها ضمن خطة الإعمار	المبلغ المخصص للإعمار	عدد المشاريع التي تم إعمارها	المبلغ المخصص للإعمار
			عدد	ضرر جزئي أقل من 40%	ضرر كلي أكثر من 40%		للمعدات الثابتة والأجهزة الطبية	للأثاث والمرجعات التخصصية	للإمدادات الطبية	للأثاث والموجودات	المجموع (2)					
تبلي	مستشفى حكومي	1,818,200	10	17	27	1,288,700	102,600	13,850	19,000	23,050	158,500	1,447,200	2	14,668	-	-
	عيادات شعبية															
	مختبر الصحة المركزي															
	مركز الرعاية الصحية الأولية الرئيسي	114,276	17	24	41	23,026	13,095	8,790	8,545	6,820	37,250	60,276	5	503	2	180
	مركز الرعاية الصحية الأولية الفرعي	43,883	21	15	36	10,657	6,042	3,600	3,100	3,534	16,276	26,933	2	217	2	217
	مركز صحي تخصصي للأمن															
	مركز صحي تخصصي للأمن الصحي															
	مركز صحي تخصصي للأمراض الحساسية والربو															
	مركز صحي تنظيم الأسرة															
	مركز صحي طب الأسرة															
	مركز صحي تخصصي آخرى (نقد القسم أو السكوي المعوقين)															
	عيادات التأمين الصحي															
	مركز صحي تدريبي															
	مركز صحي جامعي															
	البيوت الصحية															
	طب العلي															
	مصرف الدم															
	مذخر اوعية															
	عيادات البية															
	مركز صحي صناعة الاطراف الصناعية															
	صيدلية															
	أنواع أخرى															
	المجموع	1,976,359	48	56	104	1,322,383	121,737	26,240	30,645	33,404	212,026	1,534,409	9	15,388	4	397

- يتبع -

القيم التقديرية للأصول التي تعرضت للضرر بأعمال سنة 2014 لقطاع الصحة حسب نوع الأصل والمحافظات وعدد الوحدات المتضررة ومجموع التكلفة الكلية للوحدات المتضررة وعدد المشاريع التي تم إراجها ضمن خطة الإعمار والتي تم إعمارها والمبلغ المخصص للأصول

مليون دينار

تاليه / جدول (12)

المحافظة	نوع الأصل	القيمة التقديرية للأصول التي تعرضت للضرر بأعمال سنة 2014	عدد الوحدات المتضررة			مجموع التكلفة التقديرية للوحدات المتضررة (1)	القيمة التقديرية للوحدات المتضررة + المخزون						اجمالي التكلفة (1)+(2)	عدد المشاريع التي تم إراجها ضمن خطة الإعمار	المبلغ المخصص للإعمار	عدد المشاريع التي تم إعمارها	المبلغ المخصص للإعمار
			عدد	ضرر جزئي أقل من 40%	ضرر كلي أكثر من 40%		المجموع (2)	للمعدات الطبية	للأجهزة الطبية	للأدوية والمركبات	للتخصصية	للإمدادات الطبية					
بغداد	مستشفى حكومي	98,522	2	2		3,691	244		481				11,015	2	10,536		
	مستشفى أهلي																
	عيادات شعبية																
	مختبر الصحة المركزي																
	مركز الرعاية الصحية الأولية الرئيسي	4,150	3	3	6	1,774	498		24				4,150	6	4,129	1	1,072
	مركز الرعاية الصحية الأولية الفرعي	1,164	1	2	3	341	577						1,161	3	1,164	1	9,812
	مركز صحي تخصصي																
	مركز صحي تخصصي																
	للأمراض الصدرية																
	مركز صحي تخصصي																
	لأمراض الحساسية والربو																
	مركز صحي تنظيم الأسرة																
	مركز صحي طب الأسرة																
	مركز صحي تخصصي آخرى																
	(مركز الصدر، والسكوي																
	مركز صحي إعادة تأهيل																
	الموكلين																
	عيادات التأمين الصحي																
	مركز صحي كويتي																
	مركز صحي جامعي																
	البيوت الصحية																
	طب العظام																
	مصرف الدم																
	مختبر البنية																
	عيادات أهلية																
	مركز صحي صناعية																
	الأطراف الصناعية																
	صيدلية																
	أنواع أخرى																
	المجموع	103,836	4	7	11	5,806	1,319	8,696	505				16,326	11	15,829	2	10,884

- يتبع -

القيم التقديرية للأصول التي تعرضت للتضرر بأسعار سنة 2014 لقطاع الصحة حسب نوع الأصل والمحظوظة وعدد الوحدات المتضررة ومجموع التكلفة الكلية للوحدات المتضررة وعدد المشاريع التي تم إدراجها ضمن خطة الإعمار والتي تم إعمارها والمبلغ المخصص للأصل

مليون دينار

تابع / جدول (12)

المحافظة	نوع الأصل	القيمة التقديرية للأصول التي تعرضت للتضرر بأسعار سنة 2014	عدد الوحدات المتضررة			مجموع التكلفة التقديرية للوحدات المتضررة (1)	القيمة التقديرية للوحدات المتضررة + المعزرون				اجمالي التكلفة (1)+(2)	عدد المشاريع التي تم إدراجها ضمن خطة الإعمار	المبلغ المخصص للإعمار	عدد المشاريع التي تم إعمارها	المبلغ المخصص للإعمار
			عدد	ضرر كلي	ضرر جزئي		لأضرار	للأضرار	للأضرار	للأضرار					
			الوحدات المتضررة	الوحدات المتضررة	الوحدات المتضررة	الوحدات المتضررة	الوحدات المتضررة	الوحدات المتضررة	الوحدات المتضررة	الوحدات المتضررة	الوحدات المتضررة	الوحدات المتضررة	الوحدات المتضررة	الوحدات المتضررة	الوحدات المتضررة
بغداد	مستشفى حكومي														
	مستشفى أهلي														
	عيادات شعبية														
	مختبر الصحة المركزي														
	مركز الرعاية الصحية الأولية الرئيسي														
	مركز الرعاية الصحية الأولية الفرعي														
	مركز صحي تخصصي														
	لإسنان														
	مركز صحي تخصصي														
	للأراض الصخرية														
	مركز صحي تخصصي														
	لأمراض الحساسية والربو														
	مركز صحي تنظيم الأسرة														
	مركز صحي طب الأسرة														
	مركز صحي تخصصي آخرى														
	(مركز الصدر، السكري، المعوقين)														
	عيادات التأمين الصحي														
	مركز صحي تدريبي														
	مركز صحي جامعي														
	البوتات الصحية														
	طب العائل														
	مصرف الدم														
	مخبر الوية														
	عيادات أهلية														
	مركز صحي صناعية														
	الإطار آف الصناعية														
	صيدلية														
	أنواع أخرى														
	الاجمعي														

يتبع -

القيم التقديرية للأضرار التي تعرضت للضرر بأسماع سنة 2014 لقطاع الصحة حسب نوع الأصل والمحافظة وعدد الوحدات المتضررة ومجموع التكلفة الكلية للوحدات المتضررة وعدد المشاريع التي تم إخراجها ضمن خطة الإعمار والتي تم إعمارها والـمبلغ المخصص للإعمار

مليون دينار

تابع / جدول (12)

المحافظة	نوع الأصل	القيمة التقديرية للأضرار التي تعرضت للضرر بأسماع سنة 2014	عدد الوحدات المتضررة			مجموع التكلفة التقديرية للوحدات المتضررة (1)	القيمة التقديرية للوحدات المتضررة + المخزون				إجمالي التكلفة (1)+(2)	عدد المشاريع التي تم إخراجها ضمن خطة الإعمار	المبلغ المخصص للإعمار	عدد المشاريع التي تم إعمارها	المبلغ المخصص للإعمار
			عدد	ضد جزئي	ضد كلي		مجموع (2)	المعدات الطبية والأجهزة الطبية	تأليات والمركبات التخصصية	الإمدادات الطبية					
بابل	مستشفى حكومي														
	مستشفى أهلي														
	عيادات شعبية														
	مختبر الصحة المركزي														
	مركز الرعاية الصحية الأولية الرئيسي	1,964	1			1,964						1	2,000		
	مركز الرعاية الصحية الأولية الفرعي	1,008	2			1,008						2	1,052		
	مركز صحي تخصصي														
	مركز صحي تخصصي														
	للمراض الصدرية														
	مركز صحي تخصصي														
	لأمراض الحساسية والربو														
	مركز صحي تنظيم الأسرة														
	مركز صحي طب الأسرة														
	مركز صحي تخصصي آخرى														
	(تخذ القسم أو السكوي														
أنواع أخرى	المعوقين														
	عيادات التأهيل الصحي														
	مركز صحي تكميلي														
	مركز صحي جامعي														
	البيوت الصحية														
	طب العلي														
	مصرف الدم														
	مذخر اوية														
	عيادات اهلية														
	مركز صحي صناعية														
المجموع	صينلية														
	أنواع أخرى														
المجموع		2,972	3			2,972					2,972	3	3,052		

- يتبع -

القيم التقديرية للأضرار التي تعرضت للضرر بأسماع سنة 2014 لقطاع الصحة حسب نوع الأصل والمحافظة وعدد الوحدات المتضررة ومجموع التكلفة الكلية للوحدات المتضررة وعدد المشاريع التي تم إراجها ضمن خطة الأعمال والتي تم إعمارها والمبلغ المخصص للأعمال

مليون دينار

تابع / جدول (12)

المحافظة	نوع الأصل	القيمة التقديرية للأضرار التي تعرضت للضرر بأسماع سنة 2014	عدد الوحدات المتضررة			مجموع التكلفة التقديرية للوحدات المتضررة (1)	القيمة التقديرية للوجودات المتضررة + المخزون						إجمالي التكلفة (2)+(1)	عدد المشاريع التي تم إراجها ضمن خطة الإعمار	المبلغ المخصص للإعمار	عدد المشاريع التي تم إعمارها	المبلغ المخصص للإعمار	المبلغ المخصص للإعمار
			عدد الوحدات المتضررة				للائاتل والوجودات	للاامادات الطبية	للاأليات والموكرات التخصمية	للمعدات التقنية والأجهزة الطبية	المجموع (2)							
			عدد	ضرر جزئي أقل من 40%	ضرر كلي أكثر من 40%													
صلاح الدين	مستشفى حكومي	299,750	2	4	6	153,050	36,500	7,100	11,200	21,500	76,300	229,350	1	75,000				
	مستشفى أهلي																	
	عيادات شعبية	500		5	5	200	50	15	30	25	120	320						
	مختبر الصحة المركزي	4,000		1	1	325	100	100	-	500	700	1,025						
	مركز الرعاية الصحية الأولية الرئيسي	540,000	9	29	38	20,000	5,000	2,000	500	500	8,000	28,000						
	مركز الرعاية الصحية الأولية الفرعي	16,000	14	18	32	4,500	1,500	500		200	2,200	6,700						
	مركز صحي تخصصي	1,000	1		1	350	40	50		250	340	690						
	مركز صحي تخصصي للأمراض الصدرية	1,250	1	1	1	200	30	10		50	90	290						
	مركز صحي تخصصي للأمراض الحساسية والربو																	
	مركز صحي تنظيم الأسرة	50		1	1	10	5				5	15						
	مركز صحي طب الأسرة																	
	مركز صحي تخصصي أخرى (نقد الصم، والسكوي)																	
	مركز صحي إعادة تأهيل المعوقين	500	1	1	8	150	10	25		20	80	265						
	عيادات التأمين الصحي	350	2	6	1	90	10	19		150	215	139						
	مركز صحي كركبي	2,000	1	1	1	500	40	25				715	1	230				
مركز صحي جامعي											-							
البيوت الصحية	2,000	11	5	16	850	450	50				1,500							
طب العظمي	800	1		1	400	30					280							
مصرف الدم	3,500	1	1	1	620	40	50				390	1	620					
مخبر أدوية	5,000	1		1	2,500	150	200				1,250							
عيادات طبية																		
مركز صحي صناعة الأطراف الصناعية	500		1	1	250	20					170							
صوبلية																		
أنواع أخرى																		
المجموع		877,200	41	74	115	183,995	43,975	10,144	12,230	24,525	90,874	274,869	3	75,850	2	850		

- يتبع -

القيم التقديرية للأصول التي تعرضت للضرر بأسماع سنة 2014 لقطاع الموارد المالية حسب نوع الأصل والمحافظة وعد الأعمال المتضررة ومجموع التكلفة الكلية للوحدات المتضررة وعدد المشاريع التي تم إراجها ضمن خطة الإعمار والتي تم إعمارها والمبلغ المخصص للأعمار

مليون دينار

جدول (13)

المحافظة	نوع الأصل	القيمة التقديرية للأصول التي تعرضت للضرر بأسماع سنة 2014	عدد الوحدات المتضررة			مجموع التكلفة الكلية للوحدات المتضررة	عدد المشاريع التي تم إراجها ضمن خطة الإعمار	المبلغ المخصص للإعمار	عدد المشاريع التي تم إعمارها	المبلغ المخصص للإعمار
			ضرر كلي %40	ضرر جزئي أقل من %40	عدد الوحدات المتضررة					
نينوى	السدود والخزانات									
	سدات رئيسية									
	جداول مبطنة وترابية	94,258	3	6	9	76,882	6	835		
	مبزل	316	1		1	316				
	محطات الضخ	49,000	1	4	5	21,400	5	7,475		
	التكسية بتلوا عها									
	معدات	1,320	5		5	1,320	5	1,415		
	اليات تخصصية وقسمية	16,484	5		5	15,805	3	3,838		
	السداد الفيضانية									
	البار	7,220	1		1	7,220				
	اخرى	1,099	4		4	1,099				
	النواظم القاطعة	5,500	1	1	2	3,700	2	1,350		
	نواظم رئيسية									
بغداد	مهاب									
	سائقونات	50		1	1	20	1	18		
	قناطر									
	جسور عبور السيارات والمشاة	841	1		1	841				
المجموع		176,088	22	12	34	128,603	22	14,931		

- يتهم -

القيم التقديرية للأصول التي تعرضت للتضرر بأسمال سنة 2014 لقطاع الموارد المالية حسب نوع الأصل والمحافظة وعدد الوحدات المتضررة ومجموع التكلفة الكلية للوحدات المتضررة وعدد المشاريع التي تم إنجازها ضمن خطة الإعمار والتي تم إعمارها والمبلغ المخصص للأعمال

مليون دينار

تابع / جدول (13)

المحافظة	نوع الأصل	القيمة التقديرية للأصول التي تعرضت للتضرر بأسمال سنة 2014	عدد الوحدات المتضررة			مجموع التكلفة الكلية للوحدات المتضررة		عدد المشاريع التي تم إنجازها ضمن خطة الإعمار	المبلغ المخصص للإعمار	عدد المشاريع التي تم إعمارها	المبلغ المخصص للإعمار	القيم التقديرية للأصول التي تعرضت للتضرر بأسمال سنة 2014
			عدد الوحدات المتضررة	عدد الوحدات المتضررة	عدد الوحدات المتضررة	مجموع التكلفة الكلية للوحدات المتضررة	مجموع التكلفة الكلية للوحدات المتضررة					
كركوك	السدود و الخزانات											
	سدات رئيسية											
	جداول مبطنة وترابية											
	مبازل	1,400	1	1	5	58,111	6					
	محطات الضخ											
	التكسية بالزاعها											
	معدات	235	5	5	25	15,805	25					
	البيات تخصصية وخدمية											
	السداد القضيائية											
	ابار											
	اخرى	1,647	5	5	5	1,647	5					
	التراطم القاطنة	2,000	5	5	5	2,000	5					
	نواظم رئيسية	100	1	1	1	100	1					
النجف	مهابر											
	ساقفونات											
	قناطر	900	4	4	4	900	4					
	جسور عبور السيارات والمشاة											
المجموع		81,046	50	2	52	79,032	52					

- يفتح -

القيم التقديرية للأصول التي تعرضت للضرر بأسماع سنة 2014 لقطاع الموارد المالية حسب نوع الأصول والمحافظة وعدد الوحدات المتضررة ومجموع التكلفة الكلية للوحدات المتضررة وعدد المشاريع التي تم إراجها ضمن خطة الإعمار والتي تم إعمارها والمبلغ المخصص للأعمار

مليون دينار

تابع / جدول (13)

المحافظة	نوع الأصل	القيمة التقديرية للأصول التي تعرضت للضرر بأسماع سنة 2014	عدد الوحدات المتضررة			مجموع التكلفة الكلية للوحدات المتضررة	عدد المشاريع التي تم إراجها ضمن خطة الإعمار	المبلغ المخصص للإعمار	عدد المشاريع التي تم إعمارها	المبلغ المخصص للإعمار
			ضرر كلي %40	ضرر جزئي أقل من %40	عدد الوحدات المتضررة					
ديالى	السدود والخزانات	10,000		1	1	4,000				
	سدات رئيسية									
	جداول مبطنه وترابية									
	مبازل									
	محطات الضخ									
	التكسية بئلا عها									
	معدات	927	1		1	927	1	424		
	اليات تخصصية وخدمية	1,633	4		4	1,633	1	1,184		
	السداد الفيضانية									
	ابار	800	1		1	800				
	اخرى									
	النواظم القاطعة	102	3		3	102				
	نواظم رئيسية									
	مهابر									
بغداد	سائقونات									
	قناطر	25	1		1	10				
	جسور عبور السيارات والمشاة									
المجموع		13,487	9	2	11	7,472	2	1,608		

- يتبع -

القيم التقديرية للأصول التي تعرضت للضرر بأسمول سنة 2014 لقطاع الموارد المالية حسب نوع الأصل والمحافظه وعدد الوحدات المتضررة ومجموع التكلفة الكلية للوحدات المتضررة وعدد المشاريع التي تم ايراجها ضمن خطة الإعمار والتي تم إعمارها والمبلغ المخصص للأعمار

مليون دينار

تابع / جدول (13)

المحافظة	نوع الأصل	القيمة التقديرية للأصول التي تعرضت للضرر بأسمول سنة 2014	عدد الوحدات المتضررة			مجموع التكلفة الكلية للوحدات المتضررة	عدد المشاريع التي تم ايراجها ضمن خطة الإعمار	المبلغ المخصص للإعمار	عدد المشاريع التي تم إعمارها	المبلغ المخصص للإعمار
			ضرر كلي %40 فأكثر	ضرر جزئي أقل من %40	عدد الوحدات المتضررة					
الأنبار	السدود والخزانات									
	سدات رئيسية	8,914	2		2	8,914	2	8,914		
	جداول مبطنة وترايبية	5,334	10	1	11	3,622	1	226		
	مبازل	5,225	2		2	5,225				
	محطات الضخ	6,535	23	3	26	5,335	10	691		
	التكسية بانواعها	715	2		2	715				
	محطات	26,594	5		5	26,594				
	البيات تخصصية وخدمية	47,999	6	2	8	38,336				
	السداد القضاية									
	البار	43,296	3		3	43,296				
	اخرى	272	7		7	272				
	النواظم القاطعة	971	22	1	23	851				
	نواظم رئيسية	8,125	3		3	8,125	1	250		
	مهابر									
النجف	ساقونيات	13	1		1	13				
	قناطر	2,559	30		30	2,559	1	51		
	جسور عبور السيارات والمشاة	675	9		9	675				
	المجموع	157,227	125	7	132	144,532	15	10,132		

- يتبع -

القيم التقديرية للأصول التي تعرضت للضرر بأسماع سنة 2014 لقطاع الموارد المالية حسب نوع الأصل والمحافظة وعدد الوحدات المتضررة ومجموع التكلفة الكلية للوحدات المتضررة وعدد المشاريع التي تم إنجازها ضمن خطة الإعمار والتي تم إعمارها والمبلغ المخصص للأعمال

مليون دينار

تابع / جدول (13)

المحافظة	نوع الأصل	القيمة التقديرية للأصول التي تعرضت للضرر بأسماع سنة 2014	عدد الوحدات المتضررة			مجموع التكلفة الكلية للوحدات المتضررة	عدد المشاريع التي تم إنجازها ضمن خطة الإعمار	المبلغ المخصص للإعمار	عدد المشاريع التي تم إعمارها	المبلغ المخصص للإعمار	المبلغ المخصص للإعمار
			ضرر كلي %40	ضرر جزئي أقل من %40	عدد الوحدات المتضررة						
بغداد	السدود والقنوات										
	سدات رئيسية										
	جداول مبطنة وترابية	1,347		2	2	539					
	مبازل										
	محطات الضخ	1,795	4	1	5	1,571					
	التكسية بالقواعها										
	معدات										
	البيات تخصصية وخدمية										
	السداد القيصانية										
	البار										
	اخرى	1,746	2	1	3	1,359					
	النواظم القاطعة	542	5	1	6	399	2	193			
	نواظم رئيسية	1,038	1		1	1,038					
بغداد	مهاب										
	ساقونيات										
	قناطر	126	1		1	126					
	جسور عبور السيارات والمشاة										
المجموع		6,594	13	5	18	5,032	2	193			

- يتبع -

القيم التقديرية للأصول التي تعرضت للضرر بأسماع سنة 2014 لقطاع الموارد المالية حسب نوع الأصل والمحافظة وعدد الوحدات المتضررة ومجموع التكلفة الكلية للوحدات المتضررة وعدد المشاريع التي تم اراجها ضمن خطة الإعمار والتي تم إعمارها والمبلغ المخصص للأعمار

مليون دينار

تابع / جدول (13)

المحافظة	نوع الأصل	القيمة التقديرية للأصول التي تعرضت للضرر بأسماع سنة 2014	عدد الوحدات المتضررة			مجموع التكلفة الكلية للوحدات المتضررة	عدد المشاريع التي تم إراجها ضمن خطة الإعمار	المبلغ المخصص للإعمار	عدد المشاريع التي تم إعمارها	المبلغ المخصص للإعمار
			ضرر كلي 40% فأكثر	ضرر جزئي أقل من 40%	عدد الوحدات المتضررة					
بابل	السدود والخزانات									
	سدات رئيسية									
	جداول مبطنة وترابية									
	مبازل									
	محطات الضخ									
	التكسية بتقارعا									
	معدات									
	البيات تخصصية وخدمية									
	السدود الفيضانية	50	1		1	50				
	أبار									
	أخرى	360	1		1	360				
	النواظم القاطعة									
	نواظم رئيسية									
	مهابر									
	ساقونات									
	قناطر									
	جسور عبور السيلات والمشاة									
	المجموع	410	2		2	410				

- تباع -

القيم التقديرية للأصول التي تعرضت للتضرر بأسمول سنة 2014 لقطاع الموارد المالية حسب نوع الأصل والمحافظه وعدد الوحدات المتضررة ومجموع التكلفة الكلية للوحدات المتضررة وعدد المشاريع التي تم ايراجها ضمن خطة الإعمار والتي تم إعمارها والمبلغ المخصص للأعمار

مليون دينار

تابع / جدول (13)

المحافظة	نوع الأصل	القيمة التقديرية للأصول التي تعرضت للتضرر بأسمول سنة 2014	عدد الوحدات المتضررة			مجموع التكلفة الكلية للوحدات المتضررة	عدد المشاريع التي تم إيراجها ضمن خطة الإعمار	المبلغ المخصص للإعمار	عدد المشاريع التي تم إعمارها	المبلغ المخصص للإعمار	البلنغ المخصص للإعمار
			ضرر كلي %40	ضرر جزئي أقل من %40	عدد الوحدات المتضررة						
صلاح الدين	السدود والخزانات	3,500	1	1	2	1,700					
	سدات رئيسية										
	جداول مبطنة وترابية	41,500	4	9	13	14,173	9	5,287			
	مبازل	400	1		1	400					
	محطات الضخ	17,000	6	1	7	15,350	5	6,350			
	التكسية بانوا أعها										
	محطات	677	6		6	677					
	البيات تخصصية وخدمية	67,348	41	2	43	62,650					
	السداد القيصانية	45,500	3	5	8	24,950					
	أبار	750	1		1	750					
	أخرى	15,859	10	1	11	11,659	2	2,450			
	التراطم القاطنة	2,215	9	3	12	1,975	7	415			
بغداد	نواظم رئيسية	2,225	9		9	2,210	5	538			
	مهابر	175	2		2	132	2	132			
	سانفوننت	800	2		2	482	2	332			
	قناطر										
النجف	جسور عبور السيارات والمشاة	1,170	6	1	7	945	5	635			
	المجموع	199,119	101	23	124	138,053	37	16,139			

- يتبع -

القيم التقديرية للأصول التي تعرضت للضرر بأسمال سنة 2014 لنطاق الموارد المالية حسب نوع الأصل والمحافظة وعدد الوحدات المتضررة ومجموع التكلفة الكلية للوحدات المتضررة وعدد المشاريع التي تم إنجازها ضمن خطة الإعمار والتي تم إعمارها والمبلغ المخصص للأعمال

مليون دينار

تابع / جدول (13)

المحافظة	نوع الأصل	القيمة التقديرية للأصول التي تعرضت للضرر بأسمال سنة 2014	عدد الوحدات المتضررة			مجموع التكلفة الكلية للوحدات المتضررة	عدد المشاريع التي تم إنجازها ضمن خطة الإعمار	المبلغ المخصص للإعمار	عدد المشاريع التي تم إعمارها	المبلغ المخصص للإعمار
			عدد الوحدات المتضررة	عدد الوحدات أقل ضرر جزئي أقل من 40%	عدد الوحدات أكثر ضرر كلي 40% فأكثر					
إجمالي العراق	السدود والخزانات	13,500	3	2	1	5,700				
	سدات رئيسية	8,914	2	-	2	8,914	2	8,914	2	
	جداول مبطنة وترايبية	201,398	41	19	22	153,327	16	6,348		
	مبازل	7,341	5	1	4	6,175				
	محطات الضخ	74,330	43	9	34	43,656	20	14,516		
	التكسية بالنواحي	715	2		2	715				
	محطات	29,753	22		22	29,753	6	1,839		
	البنات تخصصية وخدمية	149,269	85	4	81	134,229	4	5,022		
	السداد القضيائية	45,550	9	5	4	25,000				
	أبار	52,066	6		6	52,066				
	أخرى	20,983	31	2	29	16,396	2	2,450		
	الترام القاطنة	11,330	51	6	45	9,027	11	1,958		
	نواظم رئيسية	11,488	14		14	11,473	6	788		
المجموع	مهاب	175	2		2	132	2	132		
	سانفونات	863	4	1	3	515	3	350		
	قناطر	3,610	36	1	35	3,595	1	51		
	جسور عبور السيارات والمشاة	2,686	17	1	16	2,461	5	635		
		633,971	373	51	322	503,134	78	43,003		

القيم التقديرية للأصول التي تعرضت للضرر بالسرعة سنة 2014 لقطاع النقل حسب نوع الأصل والمحافظات وعدد الوحدات المتضررة ومجموع التكلفة الكلية للوحدات المتضررة وعدد المشاريع التي تم إدراجها ضمن خطة الإصلاح والتي تم إصلاحها والمبلغ المخصص للأعمال

مليون دينار

جدول (14)

المحافظة	نوع الأصل	القيمة التقديرية للأصول التي تعرضت للضرر التي تعرضت للضرر 2014 بأسعار سنة	عدد الوحدات المتضررة			مجموع التكلفة الكلية للوحدات المتضررة	عدد المشاريع التي تم إدراجها ضمن خطة الإصلاح	المبلغ المخصص للإصلاح	عدد المشاريع التي تم إصلاحها	المبلغ المخصص للإصلاح
			ضرر كلي %40 فأكثر	ضرر جزئي أقل من %40	عدد الوحدات المتضررة					
بغداد	طرق رئيسية	119,691	25	3	28	115,569				
	طرق فرعية	599,789	24	10	34	538,949				
	طرق ثانوية	64,326	15	8	23	57,867				
	طرق السريعة	44,975	7	2	9	42,740				
	المطارات	126,000	1		1	120,000				
	مراب النقل	177,176	22	2	24	163,807				
	محطات القطارات	11,112	10		10	11,112				
	السكك الحديدية بطول (25 كم)	760,000	1		1	475,000				
	قناطر	2,682	5		5	2,435				
	الجسور والمجسرات	46,000	1	1	2	12,000				
	وسائل النقل العامة	17,800	111	1	112	17,362				
	طائرات									
	معدات تخصيصية أخرى	59,933	74	2	76	39,108				
	القطارات	12,000	4		4	12,000				
	الافاق									
المجموع		2,041,484	300	29	329	1,607,949				

- يتبع -

القيم التقديرية للأصول التي تعرضت للضرر بأسعار سنة 2014 لتقاطع النقل حسب نوع الأصل والمحافظة وعدد الوحدات المتضررة ومجموع التكلفة الكلية للوحدات المتضررة وعدد المشاريع التي تم إدراجها ضمن خطة الإعمار والتي تم إعمارها والمبلغ المخصص للأضرار

مليون دينار

تبلغ / جدول (14)

المحافظة	نوع الأصل	القيمة التقديرية للأصول التي تعرضت للضرر 2014 بأسعار سنة	عدد الوحدات المتضررة			مجموع التكلفة الكلية للوحدات المتضررة	عدد المشاريع التي تم إدراجها ضمن خطة الإعمار	المبلغ المخصص للإعمار	عدد المشاريع التي تم إعمارها	المبلغ المخصص للإعمار	المبلغ المخصص للإعمار
			ضرر كلي %40	ضرر جزئي أقل من %40	عدد الوحدات المتضررة						
كركوك	طرق رئيسية	5,000	1		1	3,500					
	طرق فرعية	5,510	7	2	9	1,875	7	1,367	1		92
	طرق ثانوية	500		1	1	12					
	طرق السريعة										
	المطارات										
	مراب النقل	750	1	1	2	333					
	محطات القطارات	22,784	4	1	5	19,784					
	السكك الحديدية	12,500	1		1	12,500					
	قناطر	1,599	1	-	1	1,250					
	الجسور والمجسرات	22,490	7	5	12	12,164		7,013			
	وسائل النقل العامة	12,000	100		100	12,000					
	طائرات										
	معدات تخصيصية أخرى	1,920	1		1	160					
	القطارات	8,750	1		1	8,750					
	الافاق										
المجموع		93,803	124	10	134	72,328	7	8,380	1		92

- يتبع -

القيم التقديرية للأصول التي تعرضت للضرر بأسماعل سنة 2014 لقطاع النقل حسب نوع الأصل والمحافظة وعدد الوحدات المتضررة ومجموع التكلفة الكلية للوحدات المتضررة وعدد المشاريع التي تم إدارتها ضمن خطة الإعمار والتي تم إعمارها والمبلغ المخصص للأصهار

مليون دينار

تابع / جدول (14)

المحافظة	نوع الأصل	القيمة التقديرية للأصول التي تعرضت للضرر بأسماعل سنة 2014	عدد الوحدات المتضررة			مجموع التكلفة الكلية للوحدات المتضررة	عدد المشاريع التي تم إدارتها ضمن خطة الإعمار	المبلغ المخصص للإصهار	عدد المشاريع التي تم إعمارها	المبلغ المخصص للإصهار	المبلغ المخصص للإصهار
			عدد الوحدات المتضررة	ضرر جزئي أقل من 40%	ضرر كلي 40% فأكثر						
بغداد	طرق رئيسية	327,074	24	13	11	172,284					
	طرق فرعية	2,000	2		2	2,000					
	طرق ثانوية										
	طرق السريعة										
	المطارات										
	مراب النقل	400	1		1	100	1	14	1		14
	محطات القطارات										
	السكك الحديدية										
	قناطر	4,270	3		3	3,000					
	الجسور والمجسرات	29,478	12	4	8	9,384	1	2,960	6	5,261	
	وسائل النقل العامة										
	طائرات										
	معدات تخصيصية أخرى	151,569	6		6	151,569					
	القطارات										
	الافاق										
المجموع		514,791	48	17	31	338,337	2	2,974	7	5,275	

- يتبع -

القيم التقديرية للأصول التي تعرضت للضرر بأسعار سنة 2014 لتقاطع النقل حسب نوع الأصل والمحافظة وعدد الوحدات المتضررة ومجموع التكلفة الكلية للوحدات المتضررة وعدد المشاريع التي تم إدراجها ضمن خطة الإعمار والتي تم إعمارها والمبلغ المخصص للأعمار

مليون دينار

تبلغ / جدول (14)

المحافظة	نوع الأصل	القيمة التقديرية للأصول التي تعرضت للضرر 2014 بأسعار سنة	عدد الوحدات المتضررة			مجموع التكلفة الكلية للوحدات المتضررة	عدد المشاريع التي تم إدراجها ضمن خطة الإعمار	المبلغ المخصص للإعمار	عدد المشاريع التي تم إعمارها	المبلغ المخصص للإعمار
			ضرر على 40% فائق	ضرر جزئي أقل من 40%	عدد الوحدات المتضررة					
الأنبار	طرق رئيسية	16,453	2	7	9	5,031	6	4,697		
	طرق فرعية	27,680	2	8	10	8,954	8	1,361		
	طرق ثانوية	6,460	1	8	9	1,519	2	559		
	طرق السريعة									
	المطارات									
	مراب النقل	20,090	6		6	20,090				
	محطات القطارات	117,326	33	4	37	108,906				
	السكك الحديدية بطول (1430 م)	978,000	2		2	19,759				
	قطار	600	2		2	600				
	الجسور والمجسرات	12,600	6		6	12,600				
	وسائل النقل العامة	520	40		40	440				
	طائرات									
	معدات تخصيصية أخرى	54,000	412	104	516	44,881				
الأنبار	القطارات	312,000	260		260	312,000				
	الانفاق									
المجموع		1,545,729	766	131	897	534,780	16	6,617		

- يتبع -

القيم التقديرية للأصول التي تعرضت للضرر بأسعار سنة 2014 لتقاطع النقل حسب نوع الأصل والمحافظة وعدد الوحدات المتضررة ومجموع التكلفة الكلية للوحدات المتضررة وعدد المشاريع التي تم إدراجها ضمن خطة الإعمار والتي تم إعمارها والمبلغ المخصص للأعمار

مليون دينار

تابع / جدول (14)

المحافظة	نوع الأصل	القيمة التقديرية للأصول التي تعرضت للضرر بأسعار سنة 2014	عدد الوحدات المتضررة			مجموع التكلفة الكلية للوحدات المتضررة	عدد المشاريع التي تم إدراجها ضمن خطة الإعمار	المبلغ المخصص للإعمار	عدد المشاريع التي تم إعمارها	المبلغ المخصص للإعمار
			ضرر كلي %40 فأكثر	ضرر جزئي أقل من %40	عدد الوحدات المتضررة					
بغداد	طرق رئيسية	105,972	1	6	7	46,776				
	طرق فرعية									
	طرق ثانوية									
	طرق السريعة									
	المطارات									
	مراب النقل									
	محطات القطارات									
	السكك الحديدية									
	قطار									
	الجسور والمجسرات	46,603	1	1	1	18,500				
	وسائل النقل العامة	1,610	1		1	1,595	-			
	طائرات									
	معدات تخصيصية أخرى									
	القطارات									
	الافاق									
	المجموع	154,185	2	7	9	66,871				

- يتبع -

القيم التقديرية للأصول التي تعرضت للضرر بالنسبة لسنة 2014 لقطاع النقل حسب نوع الأصل والمحافظة وعدد الوحدات المتضررة ومجموع التكلفة الكلية للوحدات المتضررة وعدد المشاريع التي تم إدراجها ضمن خطة الإعمار والتي تم إعمارها والمبلغ المخصص للأعمار

تبلغ / جدول (14)										
مليون دينار										
المحافظة	نوع الأصل	القيمة التقديرية للأصول التي تعرضت للضرر بأسعار سنة 2014	عدد الوحدات المتضررة			مجموع التكلفة الكلية للوحدات المتضررة	عدد المشاريع التي تم إدراجها ضمن خطة الإعمار	المبلغ المخصص للإعمار	عدد المشاريع التي تم إعمارها	المبلغ المخصص للإعمار
			ضرر كلي %40 فأكثر	ضرر جزئي أقل من %40	عدد الوحدات المتضررة					
بابل	طرق رئيسية	9,676	2		2	9,676				
	طرق فرعية									
	طرق ثانوية	24,000	1		1	14,500	1	14,500	1	287
	طرق السريعة									
	المطارات									
	مراب النقل									
	محطات القطارات									
	المسكة الحديد									
	قطار	1,350	1		1	1,133	1	1,133	1	
	الجسور والمجسرات	100,000		1	1	19,000	1	17,200		
	وسائل النقل العامة									
	طائرات									
	معدات تخصيصية أخرى	80	2		2	80				
	القطارات									
	الانفاق									
	المجموع	135,106	6	1	7	44,389	3	32,833	1	287

- يتبع -

القيم التقديرية للأصول التي تعرضت للضرر بأسعار سنة 2014 لنطاق النقل حسب نوع الأصل والمحافظة وعدد الوحدات المتضررة ومجموع التكلفة الكلية للوحدات المتضررة وعدد المشاريع التي تم إدراجها ضمن خطة الإعمار والتي تم إعمارها والمبلغ المخصص للأعمار

مليون دينار

تابع / جدول (14)

المحافظة	نوع الأصل	القيمة التقديرية للأصول التي تعرضت للضرر بأسعار سنة 2014	عدد الوحدات المتضررة			مجموع التكلفة الكلية للوحدات المتضررة	عدد المشاريع التي تم إدراجها ضمن خطة الإعمار	المبلغ المخصص للإعمار	عدد المشاريع التي تم إعمارها	المبلغ المخصص للإعمار	المبلغ المخصص للإعمار
			ضرر كلي %40 فأكثر	ضرر جزئي أقل من %40	عدد الوحدات المتضررة						
صلاح الدين	طرق رئيسية										
	طرق فرعية										
	طرق ثانوية										
	طرق السريعة										
	المطارات										
	مراب النقل	2,600	2	3	5	1,000					
	محطات القطارات	16,730	5		5	16,730					
	السكك الحديدية	90,000		1	1	18,000					
	قطار										
	الجسور والمجسرات										
	وسائل النقل العامة	10,480	124		124	10,480					
	طائرات										
الأنبار	معدات تخصيصية أخرى	55,437	476	2	478	47,173	-				
	القطارات	12,000	4		4	12,000					
	الأحواض										
	المجموع	187,247	611	6	617	105,383					

-تابع-

القيم التقديرية للأصول التي تعرضت للضرر بأسعار سنة 2014 لقطاع النقل حسب نوع الأصل والمحافظة وعدد الوحدات المتضررة ومجموع التكلفة الكلية للوحدات المتضررة وعدد المشاريع التي تم إدراجها ضمن خطة الإعمار والتي تم إعمارها والمبلغ المخصص للأعمار

مليون دينار

تابع / جدول (14)

المحافظة	نوع الأصل	القيمة التقديرية للأصول التي تعرضت للضرر 2014 بأسعار سنة	عدد الوحدات المتضررة			مجموع التكلفة الكلية للوحدات المتضررة	عدد المشاريع التي تم إدراجها ضمن خطة الإعمار	المبلغ المخصص للإعمار	عدد المشاريع التي تم إعمارها	المبلغ المخصص للإعمار
			ضرر كلي 40% فأكثر	ضرر جزئي أقل من 40%	عدد الوحدات المتضررة					
إجمالي العراق	طرق رئيسية	583,866	42	29	71	352,836	6	4,697		
	طرق فرعية	634,979	35	20	55	551,778	15	2,728	1	92
	طرق ثانوية	95,286	17	17	34	73,898	3	15,059	1	287
	طرق السريعة	44,975	7	2	9	42,740				
	المطارات	126,000	1		1	120,000				
	مراب النقل	201,016	32	6	38	185,330	1	14	1	14
	محطات القطارات	167,952	52	5	57	156,532				
	السكك الحديدية	1,840,500	4	1	5	525,259				
	قطار	10,501	12		12	8,418	1	1,133		
	الجسور والمجسرات	257,171	22	12	34	83,648	2	27,173	6	5,261
	وسائل النقل العامة	42,410	376	1	377	41,877				
	طائرات									
	معدات تخصيصية أخرى	322,939	971	108	1,079	282,971				
	القطارات	344,750	269		269	344,750				
الإجمالي										
المجموع		4,672,345	1,840	201	2,041	2,770,037	28	50,804	9	5,654

القيم التقديرية للأضرار التي تعرضت للتضرر بأضرار سنة 2014 لقطاع الثقافة حسب نوع الأصول والمحفوظة وعدد الوحدات المتضررة ومجموع التكلفة الكلية للوحدات المتضررة وعدد المشاريع التي تم إدراجها ضمن خطة الأعمال والتي تم إحصائها والمبلغ المخصص للأعمال

مليون دينار

تابع / جدول (15)

المحافظة	نوع الأصول	القيمة التقديرية للأصول التي تعرضت للتضرر بأضرار سنة 2014	عدد الوحدات المتضررة			مجموع التكلفة التقديرية للوحدات المتضررة (1)	القيمة التقديرية للموجودات المتضررة + المخزون			إجمالي التكلفة (2)+(1)	عدد المشاريع التي تم إدراجها ضمن خطة الأعمال	المبلغ المخصص للأضرار	عدد المشاريع التي تم إحصائها	المبلغ المخصص للأضرار
			ضرر كلي	ضرر جزئي	عدد الوحدات المتضررة		المجموع (2)	المعدات	للاثاث والموجودات					
بغداد	بنية الدوائر الحكومية													
	المواقع الأثرية													
	المواقع السياحية													
	المراكز الثقافية													
	الابنية التراثية													
	أخرى													
	المجموع													
	بنية الدوائر الحكومية	1,550	1		1	1,550				1,550	1	67	1	67
	المواقع الأثرية													
	المواقع السياحية													
بابل	المراكز الثقافية	350	1		1	350				350	1	67	1	67
	الابنية التراثية													
	أخرى													
	المجموع	1,900	2		2	1,900				1,900	1	67	1	67
	بنية الدوائر الحكومية													
	المواقع الأثرية													
	المواقع السياحية													
	المراكز الثقافية													
	الابنية التراثية													
	أخرى													
صلاح الدين	بنية الدوائر الحكومية	290	1		1	290				290				
	المواقع الأثرية													
	المواقع السياحية													
	المراكز الثقافية													
	الابنية التراثية													
	أخرى													
	المجموع	290	1		1	290				290				
	بنية الدوائر الحكومية	24,143	8		8	24,143				17,618	2			
	المواقع الأثرية	50,550	3		3	50,550				31,170				
	المواقع السياحية	107,650	3		3	107,650				107,650				
العراق	المراكز الثقافية	590	1		1	590				410				
	الابنية التراثية	850	2		2	850				850	1	67	1	67
	أخرى	5,105	2		2	5,105				2,998				
	المجموع	188,888	19		19	188,888				160,696	1	67	3	182
	بنية الدوائر الحكومية													
	المواقع الأثرية													
	المواقع السياحية													
	المراكز الثقافية													
	الابنية التراثية													
	أخرى													

القيم التقديرية للأصول التي تعرضت للضرر بأسعار سنة 2014 لقطاع الزراعة حسب نوع الأصل والمحافظة وعدد الوحدات المتضررة ومجموع التكلفة الكلية للوحدات المتضررة وعدد المشاريع التي تم إدراجها ضمن خطة الأعمال والتي تم إصهارها والمبلغ المخصص للأضرار

مليون دينار

جدول (16)

المحافظة	نوع الأصل	القيمة التقديرية للأصول التي تعرضت للضرر بأسعار سنة 2014	عدد الوحدات المتضررة			مجموع التكلفة الكلية للوحدات المتضررة	عدد المشاريع التي تم إدراجها ضمن خطة الأعمال	المبلغ المخصص للأضرار	عدد المشاريع التي تم إصهارها	المبلغ المخصص للأضرار
			ضرر كلي %40 فأكثر	ضرر جزئي أقل من %40	عدد الوحدات المتضررة					
نينوى	الأراضي/الثروة الزراعية(محاصيل دائمة وموقته	2,000	1	1	2	1,010				
	غابات وبساتين/أدوم	7,723	2		2	7,723				
	أجهزة ومعدات وآليات	11,752	4	1	5	11,572				
	مخازن تخزين المنتجات الغذائية/الزراعية (م2)									
	مباني المزارع									
	حقول تربية الماشية	3,000	1	1	2	1,800				
	حقول الواجن	3,570	2		2	3,570				
	حقول تربية الأسماك	400	1		1	400				
	عدد المعامل									
	المختبرات	2,160	2	1	3	1,560				
	المستشفيات والمستوصفات البيطرية	1,300	1	1	2	1,210				
	المبيدات									
	الاسمدة									
	الأعلاف الحيوانية									
	الأدوية واللقاحات البيطرية	1,000	1		1	1,000				
	المحاجر الحدودية									
الأنواع الأخرى	الحدائق والمتنزهات									
	المشاكل									
	المدن الترفيهية									
	الغابات									
المجموع		32,905	15	5	20	29,845				

- يتبع -

القيم التقديرية للأصول التي تعرضت للضرر بأسعار سنة 2014 لقطاع الزراعة حسب نوع الأصل والمحافظة وعدد الوحدات المتضررة ومجموع التكلفة الكلية للوحدات المتضررة وعدد المشاريع التي تم إراجها ضمن خطة الإعمار والتي تم إعمارها والمبلغ المخصص للأصول

مليون دينار

تابع / جدول (16)

المحافظة	نوع الأصل	القيمة التقديرية للأصول التي تعرضت للضرر بأسعار سنة 2014	عدد الوحدات المتضررة		مجموع التكلفة الكلية للوحدات المتضررة	عدد المشاريع التي تم إراجها ضمن خطة الإعمار	المبلغ المخصص للإعمار	عدد المشاريع التي تم إعمارها	المبلغ المخصص للإعمار
			ضرر كلي %40 فأكثر	ضرر جزئي أقل من %40					
كركوك	الأراضي /التربة الزراعية(محاصيل دائمة وموقته	851	6		851				
	غابات وبساتين/لوزنم								
	أجهزة ومعدات والبيات	1,507	8		1,507				
	مخازن تخزين المنتجات الغذائية/الزراعية (م2)	1,570	2		1,570				
	مباني المزارع								
	حقول تربية العاشية								
	حقول الدواجن								
	حقول تربية الأسماك								
	عدد المفاصل								
	المختبرات								
	المستشفيات والمستوصفات البيطرية								
	المبانيات								
	الأسمدة	2,427	1		2,427	1	2,427		
	الإعلاف الحيوانية								
	الأدوية واللقاحات البيطرية								
	المحاجر الحولية								
	الحاائق والمنشآت								
	المشاكل								
	المدن الترفيهية								
	الغابات	223	5		223	5	223		
	أنواع أخرى	1,316	15		1,316	15	1,316		
	المجموع	7,894	37		7,894	37	7,894		
- يتبع -									

القيم التقديرية للأصول التي تعرضت للضرر بأسعار سنة 2014 لقطاع الزراعة حسب نوع الأصل والمحافظات وعدد الوحدات المتضررة ومجموع التكلفة الكلية للوحدات المتضررة وعدد المشاريع التي تم إراجها ضمن خطة الإعمار والتي تم إعمارها والمبلغ المخصص للأعمار

مليون دينار

تابع / جدول (16)

المحافظة	نوع الأصل	القيمة التقديرية للأصول التي تعرضت للضرر بأسعار سنة 2014	عدد الوحدات المتضررة			مجموع التكلفة الكلية للوحدات المتضررة	عدد المشاريع التي تم إراجها ضمن خطة الإعمار	المبلغ المخصص للإعمار	عدد المشاريع التي تم إعمارها	المبلغ المخصص للإعمار
			ضرر كلي %40 فأكثر	ضرر جزئي أقل من %40	عدد الوحدات المتضررة					
ديالى	الأراضي / التربة الزراعية (محاصيل دائمة وموقته									
	غابات وبساتين) / أوكم									
	أجهزة ومعدات واليات									
	مخازن تخزين المنتجات الغذائية / الزراعية (2م)	765		2	2	306				
	مباني المزارع									
	حقول تربية الماشية									
	حقول الدواجن									
	حقول تربية الإسماك									
	عدد المفاصل									
	المختبرات									
	المستشفيات والمستوصفات البيطرية									
	المبيدات									
	الاسمدة	25,630	1		1	25,630				
	الأعلاف الحيوانية									
	الأدوية واللقاحات البيطرية									
	المحاجر الحوذية									
	الحاائق والمئثرهات									
	المشغل									
	المدن الترفيهية									
	الغابات									
	أنواع أخرى									
	المجموع	26,395	1	2	3	25,936				

- يتبع -

القيم التقديرية للأصول التي تعرضت للضرر بأسعار سنة 2014 القطاع الزراعي حسب نوع الأصل والمحافظة وعدد الوحدات المتضررة ومجموع التكلفة الكلية للوحدات المتضررة وعدد المشاريع التي تم إراجها ضمن خطة الإعمار والتي تم إعمارها والمبلغ المخصص للإعمار

مليون دينار

تابع / جدول (16)

المحافظة	نوع الأصل	القيمة التقديرية للأصول التي تعرضت للضرر بأسعار سنة 2014	عدد الوحدات المتضررة			مجموع التكلفة الكلية للوحدات المتضررة	عدد المشاريع التي تم إراجها ضمن خطة الإعمار	المبلغ المخصص للإعمار	عدد المشاريع التي تم إعمارها	المبلغ المخصص للإعمار	99
			ضرر كلي %40	ضرر جزئي أقل من %40	عدد الوحدات المتضررة						
الأنبار	الأراضي/التربة الزراعية(محاصيل دائمة وموقته	150	1		1	150					
	غابات وبساتين/دوتم	3,536	9		9	3,536					
	أجهزة ومعدات وآليات										
	مخازن تخزين المنتجات الغذائية/الزراعية (م2)	3,238	8	3	11	3,171	7	989	3		
	مباني المزارع	2,525	8	1	9	1,595					
	حقول تربية الماشية	8,670	4		4	8,670					
	حقول الدواجن	430	3		3	430					
	حقول تربية الأسماك	3,040	3		3	3,040					
	عدد المناخل	1,302	14		14	1,302					
	المختبرات	600		1	1	240					
	المستشفيات والمستوصفات البيطرية	17,950	2	16	18	9,220					
	المبيدات										
	الاسمدة	2,454	2		2	2,454					
	الأعلاف الحيوانية	885	3		3	885					
	الأدوية واللقاحات البيطرية	125	1		1	125					
	المحاجر الحدودية	1,000		1	1	400					
	الحاقيات والمنزهات										
	المشاكل	455	5		5	455					
	المدن الترفيهية										
	الغابات	3,446	18	2	20	2,828					
	أنواع أخرى	392,906	42		42	349,535					
	المجموع	442,712	123	24	147	388,036	7	989	3		99

- يتبع -

القيم التقديرية للأصول التي تعرضت للضرر بأسعار سنة 2014 القطاع الزراعة حسب نوع الأصل والمحافظات وعدد الوحدات المتضررة ومجموع التكلفة الكلية للوحدات المتضررة وعدد المشاريع التي تم إراجها ضمن خطة الإعمار والتي تم إعمارها والمبلغ المخصص للإعمار

مليون دينار

تابع / جدول (16)

المحافظة	نوع الأصل	القيمة التقديرية للأصول التي تعرضت للضرر بأسعار سنة 2014	عدد الوحدات المتضررة			مجموع التكلفة الكلية للوحدات المتضررة	عدد المشاريع التي تم إراجها ضمن خطة الإعمار	المبلغ المخصص للإعمار	عدد المشاريع التي تم إعمارها	المبلغ المخصص للإعمار
			ضرر كلي %40 فأكثر	ضرر جزئي أقل من %40	عدد الوحدات المتضررة					
بغداد	الأراضي/التربة الزراعية(محاصيل دائمة وموقته	500	1		1	500				
	غابات وبساتين)/دونم									
	أجهزة ومعدات وآليات	3,143	2		2	3,143				
	مخازن تخزين المنتجات الغذائية/الزراعية (م2)									
	مباني المزارع	3,500	1		1	3,500				
	حقول تربية الماشية									
	حقول الدواجن	4,500	1		1	4,500				
	حقول تربية الإسمك									
	عدد المفاصل									
	المختبرات									
	المستشفيات والمستوصفات البيطرية									
	المبيدات									
	الأسمدة									
	الإعلاف الحيوانية									
	الأدوية والمقاحات البيطرية									
	المحاجر الحدودية									
	الحدائق والمنزهات									
	المشاةل									
	المدن الترفيهية									
	الغابات									
	أنواع أخرى	446	1		1	446				
	المجموع	12,089	6		6	12,089				

- يتبع -

القيم التقديرية للأصول التي تعرضت للضرر بأسعار سنة 2014 لقطاع الزراعة حسب نوع الأصل والمحافظة وعدد الوحدات المتضررة ومجموع التكلفة الكلية للوحدات المتضررة وعدد المشاريع التي تم إراجها ضمن خطة الإعمار والتي تم إعمارها والمبلغ المخصص للأعمال

مليون دينار

تابع / جدول (16)

المحافظة	نوع الأصل	القيمة التقديرية للأصول التي تعرضت للضرر بأسعار سنة 2014	عدد الوحدات المتضررة			مجموع التكلفة الكلية للوحدات المتضررة	عدد المشاريع التي تم إراجها ضمن خطة الإعمار	المبلغ المخصص للإعمار	عدد المشاريع التي تم إعمارها	المبلغ المخصص للإعمار
			ضرر كلي %40 فأكثر	ضرر جزئي أقل من %40	عدد الوحدات المتضررة					
بابل	الاراضي/التربة الزراعية(محصيل دانمه وموقفه غابات وبساتين) /أونم	12,395	1		1	12,395				
	أجهزة ومعدات واليات									
	مخازن تخزين المنتجات الغذائية/الزراعية (م2)									
	مباني المزارع									
	حقول تربية الماشية									
	حقول الدواجن									
	حقول تربية الأسماك									
	عدد المداخل									
	المختبرات									
	المستشفيات والمستوصفات البيطرية	600	3		3	600				
	المبيدات									
	الأسمدة									
	الاعلاف الحيوانية									
	الأدوية واللقاحات البيطرية									
أنواع اخرى	المحاجر الحدودية									
	الحاائق والمنزهات									
	المشاكل									
	المدن الترفيهية									
	الغابات									
المجموع		12,995	4		4	12,995				

- يتبع -

القيم التقديرية للأصول التي تعرضت للضرر بأسعار سنة 2014 لقطاع الزراعة حسب نوع الأصل والمحافظة وعدد الوحدات المتضررة ومجموع التكلفة الكلية للوحدات المتضررة وعدد المشاريع التي تم إدراجها ضمن خطة الإعمار والتي تم إعمارها والمبلغ المخصص للأضرار

مليون دينار

تابع / جدول (16)

المحافظة	نوع الأصل	القيمة التقديرية للأصول التي تعرضت للضرر بأسعار سنة 2014	عدد الوحدات المتضررة			مجموع التكلفة الكلية للوحدات المتضررة	عدد المشاريع التي تم إدراجها ضمن خطة الإعمار	المبلغ المخصص للأضرار	عدد المشاريع التي تم إعمارها	المبلغ المخصص للأضرار
			ضرر كلي %40 فأكثر	ضرر جزئي أقل من %40	عدد الوحدات المتضررة					
صلاح الدين	الاراضي/التربة الزراعية(محاصيل دائمة وموقته غابات وبساتين) /دوم	7,780	1	1	2	7,672				
	اجهزة ومعدات واليات	11,680	8	3	11	9,430				
	مخازن تخزين المنتجات الغذائية/الزراعية (م2)	18,303	5	14	19	8,205	10	1,206	2	176
	مباني المزارع									
	حقول تربية الماشية	300	1		1	300				
	حقول الدواجن									
	حقول تربية الامساك									
	عدد المناحل									
	المختبرات									
	المستشفيات والمستوصفات البيطرية	2,019		8	8	808				
	المبيدات									
	الاسمدة	22,023	6		6	22,023				
	الاعلاف الحيوانية									
	الاغذية والفاحات البيطرية									
	المحاجر الحدودية									
	الحاقي والمئز هات									
	المشاكل									
	المدن الترفيهية	290	5		5	290				
	الغابات	11,662	6	4	10	10,297	2	92	2	92
	انواع اخرى									
	المجموع	74,057	32	30	62	59,025	12	1,298	4	268

- يتبع -

القيم التقديرية للأصول التي تعرضت للتضرر بأسعار سنة 2014 لقطاع الزراعة حسب نوع الأصل والمحافظة وعدد الوحدات المتضررة ومجموع التكلفة الكلية للوحدات المتضررة وعدد المشاريع التي تم إراجها ضمن خطة الإصلا والتي تم إصلاها والمبلغ المخصص للإصلا

مليون دينار

تابع / جدول (16)

المحافظة	نوع الأصل	القيمة التقديرية للأصول التي تعرضت للتضرر بأسعار سنة 2014	عدد الوحدات المتضررة			مجموع التكلفة الكلية للوحدات المتضررة	عدد المشاريع التي تم إراجها ضمن خطة الإصلا	المبلغ المخصص للإصلا	عدد المشاريع التي تم إصلاها	المبلغ المخصص للإصلا
			ضرب كلي %40	ضرب جزئي أقل من %40	عدد الوحدات المتضررة					
إجمالي العراق	الأراضي / التربة الزراعية (محاصيل دائمة وموقته غابات وبساتين) / دولم	23,676	11	2	13	22,578				
	أجهزة ومعدات واليات	28,354	29	5	34	25,645				
	مخازن تخزين المنتجات الغذائية / الزراعية (م)	34,863	19	18	37	24,518	17	2,195	5	275
	مباني المزارع	6,025	9	1	10	5,095				
	حقول تربية الماشية	11,970	6	1	7	10,770				
	حقول الدواجن	8,500	6		6	8,500				
	حقول تربية الأسماك	3,440	4		4	3,440				
	عدد المناخل	1,302	14		14	1,302				
	المختبرات	2,760	2	2	4	1,800				
	المستشفيات والمستوصفات البيطرية	21,869	6	25	31	11,838				
	المبيدات									
	الاسمدة	52,534	10		10	52,534				
	الأعلاف الحيوانية	885	3		3	885				
	الأدوية واللقاحات البيطرية	1,125	2		2	1,125				
	المحاجر الحدودية	1,000		1	1	400				
	الحدائق والمتنزهات									
	المشابل	455	5		5	455				
المجموع	المدن الترفيهية	3,959	28	2	30	3,341				
	الغابات	406,330	64	4	68	361,594	2	92	2	92
	أنواع أخرى									
		609,047	218	61	279	535,820	19	2,287	7	367

القيم التقديرية للأصول التي تعرضت للضرر بأسعار سنة 2014 لنطاق التجارة حسب نوع الأصل والمحافظة وعدد الوحدات المتضررة ومجموع التكلفة الكلية للوحدات المتضررة وعدد المشاريع التي تم إدراجها ضمن خطة الإعمار والتي تم إعمارها والمبلغ المخصص للأضرار

مليون دينار

جول (17)

المحافظة	نوع الأصل	القيمة التقديرية للأصول التي تعرضت للضرر بأسعار سنة 2014	عدد الوحدات المتضررة			مجموع التكلفة التقديرية للوحدات المتضررة (1)	القيمة التقديرية للموجودات المتضررة + المخزون			إجمالي التكلفة (2)+(1)	عدد المشاريع التي تم إدراجها ضمن خطة الإعمار	المبلغ المخصص للإعمار	عدد المشاريع التي تم إعمارها	المبلغ المخصص للإعمار
			عدد الوحدات المتضررة	ضرر جزئي أقل من 40%	ضرر كلي أكثر من 40%		للاتات والموجودات	للمعدات والأجهزة والصناعية	المجموع (2)					
تبوي	بنية الدوائر الحكومية	3,904	19	1	19	2,447	217	1,216	1,433	3,880				
	المبانيات	349,200	3	3	3	286,560				286,560				
	المطاحن	28,103	24		24	13,375	237	14,421	14,658	28,033				
	المخازن	94,330	20	4	20	51,196	21,624	12,772	34,396	85,592				
	دور سكنية									-				
كركوك	ورش									-				
	أخرى	1,418				758				758				
	المجموع	476,955	66	9	66	354,336	22,078	28,409	50,487	404,823				
	بنية الدوائر الحكومية													
	المبانيات													
ديالى	المطاحن													
	المخازن													
	دور سكنية													
	ورش													
	أخرى													
المجموع	بنية الدوائر الحكومية													
	المبانيات													
	المطاحن													
	المخازن													
	دور سكنية													
بغداد	ورش													
	أخرى													
	المجموع													
	بنية الدوائر الحكومية													
	المبانيات													

- يفتح -

القيم التقديرية للأصول التي تعرضت للتضرر بأسماعل سنة 2014 لقطاع التجارة حسب نوع الأصل والمحافظة وعد الوحدات المتضررة ومجموع التكلفة الكلية للوحدات المتضررة وعدد المشاريع التي تم إدراجها ضمن خطة الإصل والتي تم إصلها والمبلغ المخصص للأصل

مليون دينار

تابع / جدول (17)

المحافظة	نوع الأصل	القيمة التقديرية للأصول التي تعرضت للتضرر بأسماعل سنة 2014	عدد الوحدات المتضررة			مجموع التكلفة التقديرية للوحدات المتضررة (1)	القيمة التقديرية للوحدات المتضررة + المخزون			إجمالي التكلفة (1)+(2)	عدد المشاريع التي تم إدراجها ضمن خطة الإصل	المبلغ المخصص للإصل	عدد المشاريع التي تم إصلها	المبلغ المخصص للإصل	عدد المشاريع التي تم إصلها	المبلغ المخصص للإصل	المبلغ المخصص للإصل
			عدد الوحدات المتضررة	عدد الوحدات المتضررة	عدد الوحدات المتضررة		مجموع التكلفة التقديرية للوحدات المتضررة (1)	لأثاث والموجودات	للمعدات والأجهزة الصناعية								
الأنبار	بنية الدوائر الحكومية	54,109	14	1	1	35,448	613	16,534	17,147	52,595							
	المبانيات	12,853	2			8,203		4,650	12,853								
	المطاحن	69,476	7			32,676	496	33,154	33,650	66,326	1	2,500	3				
	المخازن	16,451	14	3	1	10,805	2,801	910	3,711	14,516							
	دور سكنية	80		1	1	32	2		2	34	1		1				
	ورش	350		1	1	140	1	21	22	162	1						
	أخرى																
	المجموع	153,319	37	6	3	87,304	3,913	55,269	59,182	146,486	1	2,500	7				
	بنية الدوائر الحكومية	49,541	6	1	1	39,775	8,396	1,331	9,727	49,502							
	المبانيات									-							
بغداد	المطاحن									-							
	المخازن	36,700	1	2	3	16,436	116	1,401	1,517	17,953							
	دور سكنية									-							
	ورش									-							
	أخرى									-							
	المجموع	86,241	7	3	10	56,211	8,512	2,732	11,244	67,455							
	بنية الدوائر الحكومية																
	المبانيات																
	المطاحن																
	المخازن																
بابل	دور سكنية																
	ورش																
	أخرى																
	المجموع																

-تابع -

القيم التقديرية للأصول التي تعرضت للضرر بأسعار سنة 2014 لقطاع التجارة حسب نوع الأصل والمحافظة وعد الوحدات المتضررة ومجموع التكلفة الكلية للوحدات المتضررة وعدد المشاريع التي تم إدراجها ضمن خطة الإعمار والتي تم إعمارها والمبلغ المخصص للإعمار

مليون دينار

تابع / جدول (17)

المحافظة	نوع الأصل	القيمة التقديرية للأصول التي تعرضت للضرر بأسعار سنة 2014	عدد الوحدات المتضررة			مجموع التكلفة التقديرية للوحدات المتضررة (1)	القيمة التقديرية للموجودات المتضررة + المخزون		إجمالي التكلفة (1)+(2)	عدد المشاريع التي تم إدراجها ضمن خطة الإعمار	المبلغ المخصص للإعمار	عدد المشاريع التي تم إعمارها	المبلغ المخصص للإعمار
			عدد الوحدات المتضررة	ضرر جزئي أقل من 40%	ضرر كلي أكثر من 40%		للمعدات الفنية والأجهزة الصناعية	للأثاث والموجودات					
صلاح الدين	بنية الدوائر الحكومية	4,063	3	1	4	1,685	1,250	207	3,142				
	المساكن	95,200	1	1	2	37,200	5,800		43,000				
	المطاحن	18,740	4		4	17,830	695	215	18,740				
	المخازن	13,426	3		3	3,600	130	9,696	13,426				
	تور سكنية												
	ورش												
	أخرى	600	1		1	600			600				
	المجموع	132,029	12	2	14	60,915	2,075	15,918	78,908				
	إجمالي العراق	111,617	42	4	46	79,355	20,331	9,433	109,119	-	-	-	-
	المساكن	457,253	6	4	10	331,963	4,650	5,800	342,413	-	-	1	2,850
المحافظات	المطاحن	116,319	35	-	35	63,881	48,270	948	113,099	1	2,500	3	7,280
	المخازن	160,907	38	9	47	82,037	15,213	34,237	131,487	-	-	1	590
	تور سكنية	80	-	1	1	32	-	2	34	-	-	1	35
	ورش	350	-	1	1	140	21	1	162	-	-	1	165
	أخرى	2,018	1	1	2	1,358	-	-	1,358	-	-	-	-
المجموع		848,544	122	20	142	558,766	88,485	50,421	697,672	1	2500	7	10920

القيم التقديرية للأضرار التي تعرضت للضرر بأسعار سنة 2014 لقطاع البنية حسب نوع الأصل والمحفوظة وعدد الوحدات المتضررة ومجموع التكلفة الكلية للوحدات المتضررة وعدد المشاريع التي تم إدارتها ضمن خطة الإعمار والتي تم إعمارها والمبلغ المخصص للأعمار

مليون دينار

جدول (18)

المحافظة	نوع الأصل	القيمة التقديرية للأصول التي تعرضت للضرر بأسعار سنة 2014	عدد الوحدات المتضررة			مجموع التكلفة التقديرية للوحدات المتضررة (1)	القيمة التقديرية للموجودات المتضررة + المخزون			إجمالي التكلفة (1)+(2)	عدد المشاريع التي تم إدارتها ضمن خطة الإعمار	المبلغ المخصص للأعمار	عدد المشاريع التي تم إعمارها	المبلغ المخصص للأعمار	المبلغ المخصص للأعمار
			عدد الوحدات المتضررة	ضرر جزئي أقل من 40%	ضرر كلي أكثر من 40%		للاحتياجات المتضررة	للاحتياجات المتضررة	للاحتياجات المتضررة						
نينوى	محطات تحسس نائي														
	مختبرات														
	المجموع														
	محطات تحسس نائي														
كركوك	محطات تحسس نائي														
	مختبرات														
	المجموع														
	محطات تحسس نائي														
ديالى	محطات تحسس نائي	125	1	-	1	125	-	-	-	125					
	مختبرات														
	المجموع														
	محطات تحسس نائي														
الأنبار	محطات تحسس نائي	125	1	-	1	125	-	-	-	125					
	مختبرات														
	المجموع														
	محطات تحسس نائي														
بغداد	محطات تحسس نائي	1,300	1	-	1	520	70	250	320	840					
	مختبرات														
	المجموع														
	محطات تحسس نائي														
بابل	محطات تحسس نائي														
	مختبرات														
	المجموع														
	محطات تحسس نائي														
صلاح الدين	محطات تحسس نائي														
	مختبرات														
	المجموع														
	محطات تحسس نائي														
الجملي	محطات تحسس نائي	125	1	-	1	125	-	-	-	125					
	مختبرات														
	المجموع														
	محطات تحسس نائي														
العراق	محطات تحسس نائي	1,300	1	-	1	520	70	250	320	840					
	مختبرات														
	المجموع														
	محطات تحسس نائي														

القيم التقديرية للمساحة المتضررة بالألغام حسب المحافظة

جدول (19)

المحافظة	المساحة المتضررة بالألغام (م ²)	القيمة التقديرية للمساحة المتضررة بالألغام (مليون دينار)
نينوى	2,871,120	5,000
كركوك	308	2
ديالى	442,199,197	40,000
الأنبار	216,203,696	20,000
بغداد	52,005,282	4,992
بابل	318,909,798	30,778
صلاح الدين	84,956,763	10,000
الإجمالي	1,117,146,164	110,772

مجموع التكلفة الكلية للوحدات المتضررة للوزارات أو الجهة غير المرتبطة بوزارة والتي لا تتوفر بيانات عنها

جدول (20)

الوزارة أو الجهة غير المرتبطة بوزارة	مجموع التكلفة الكلية للوحدات المتضررة (مليون دينار)
وزارة الدفاع	15,340,666
وزارة الداخلية	316,012
وزارة العدل	440,122
وزارة المالية	3,675,715
المفوضية العليا المستقلة للانتخابات	28,859
هيئة الأعلام والاتصالات	39
البنك المركزي العراقي *	713,022
المجموع	20,514,435

* يتضمن قيمة الأضرار الخاصة بالمباني التابعة للبنك المركزي في محافظة نينوى والآثار والموجودات والسيارات بالإضافة الى النقد بالدينار العراقي والدولار الأمريكي

قيمة ونسبة الأضرار للمساكن حسب المحافظة والبيئة

جدول (21)

النسبة المئوية لقيمة الأضرار حسب البيئة				قيمة الأضرار حسب البيئة (مليون دينار)				المحافظة
المجموع	ريف	حضر	المجموع	ريف	حضر			
42.7	25.3	57.8	8,001,015	2,215,947	5,785,068	زيتوى		
19.2	15.1	22.7	3,592,146	1,322,424	2,269,722	الانبار		
20.2	27.7	13.6	3,781,259	2,421,510	1,359,749	صلاح الدين		
7.2	12.6	2.5	1,354,509	1,099,594	254,915	كركوك		
7.5	12.8	2.8	1,399,598	1,121,644	277,954	ديالى		
1.8	3.6	0.2	337,569	317,136	20,433	بغداد		
1.5	2.8	0.3	279,834	245,593	34,241	بابل		
100.0	46.6	53.4	18,745,930	8,743,848	10,002,082	اجمالي		

عدد المدن والقرى المتضررة وعدد المباني ومساحة البناء المتضرر حسب المحافظة والبيئة

جدول (22)

المحافظة	عدد المباني السكنية المتضررة حسب البيئة		مساحة المباني السكنية المتضررة حسب البيئة (م ²)	
	حضر	ريف	حضر	ريف
الانبار	14	136	150	11,843
صلاح الدين	6	590	596	5,734
كركوك	7	135	142	2,250
ديالى	4	156	160	1,615
بغداد	2	22	24	114
بابل	1	44	45	161
اجمالي	63	1,556	1,619	58,167
		88,892	147,059	41,271,899
		32,167,943	32,167,943	73,439,842

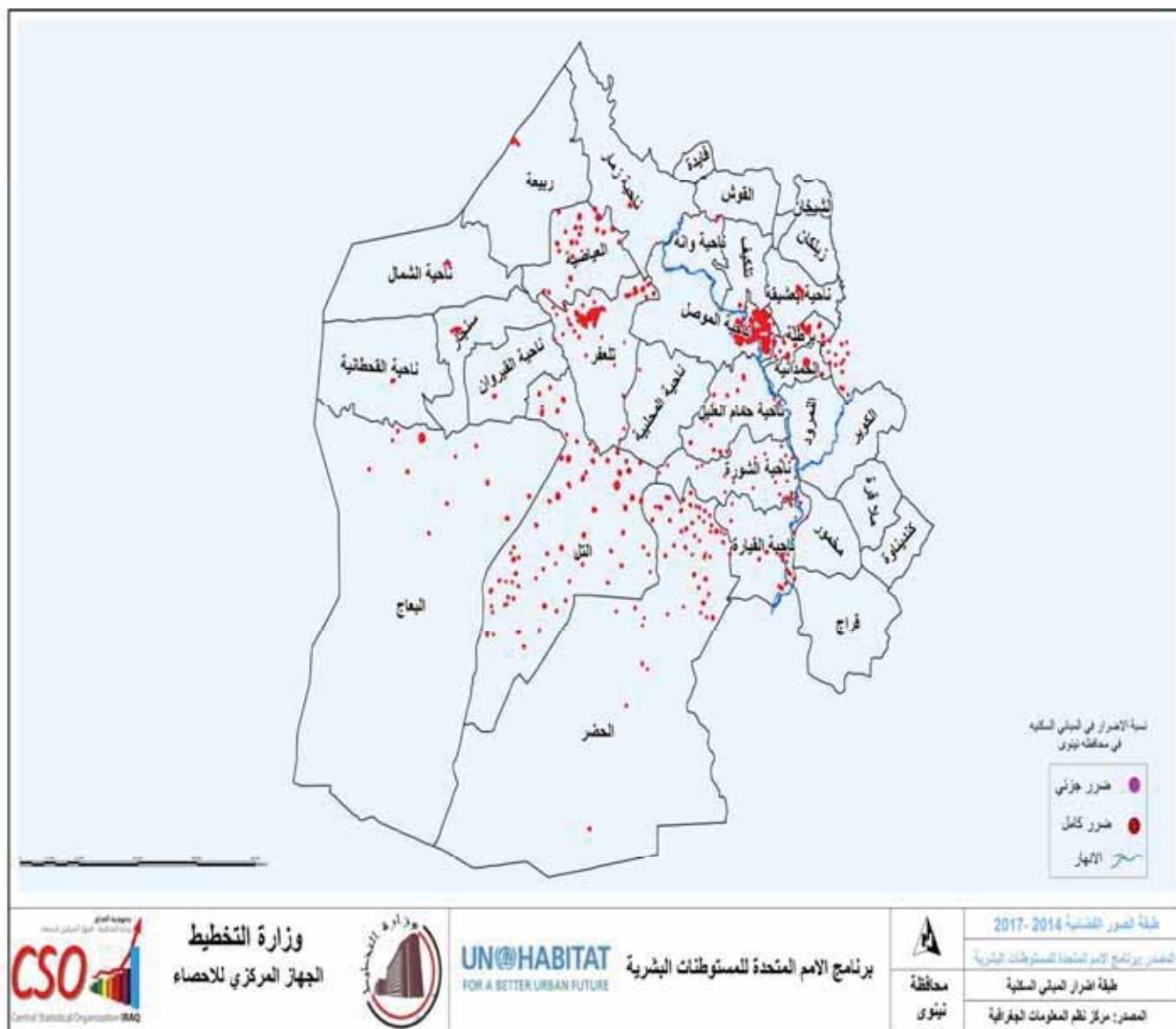
النسب المئوية للمدن والقرى المتضررة وعدد المباني ومساحة البناء المتضرر حسب المحافظة و البنية

جدول (23)

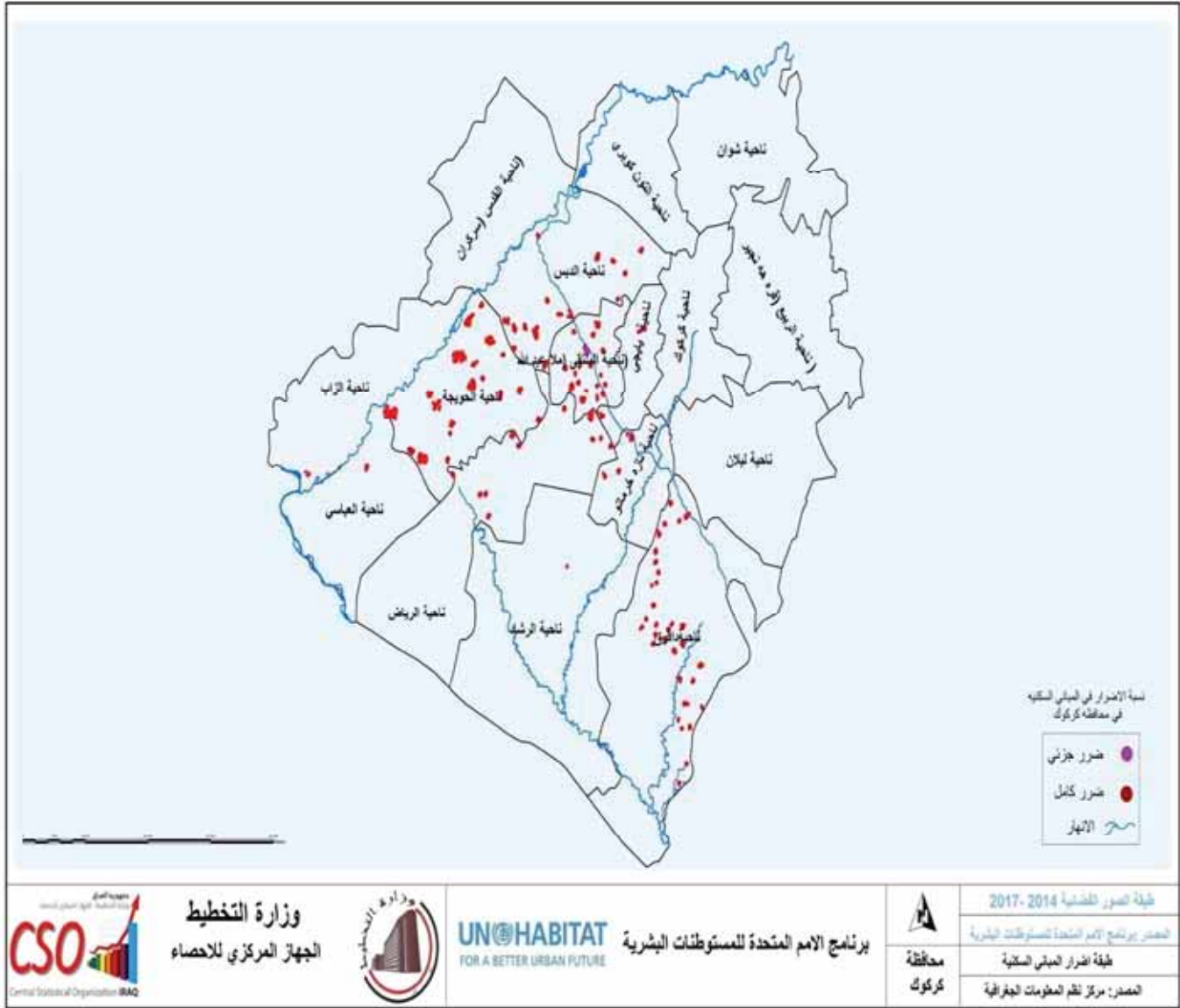
المحافظة	النسبة المئوية لعدد المباني السكنية المتضررة حسب البنية				النسبة المئوية لمساحة المباني السكنية المتضررة حسب البنية				
	المجموع	النسبة المئوية للقرى المتضررة	النسبة المئوية للمدن المتضررة	المجموع	حضر	ريف	المجموع	حضر	ريف
نينوى	46.0	30.4	31.0	62.7	20.6	37.2	64.2	21.2	45.3
الانبار	22.2	8.7	9.3	20.4	14.4	16.7	20.3	16.4	18.6
صلاح الدين	9.5	37.9	36.8	9.9	30.5	22.3	10.2	30.1	18.9
كركوك	11.1	8.7	8.8	3.9	15.3	10.8	2.5	13.7	7.4
ديالى	6.3	10.0	9.9	2.8	14.5	9.8	2.3	13.9	7.4
بغداد	3.2	1.4	1.5	0.2	1.7	1.1	0.2	1.6	0.8
بابل	1.6	2.8	2.8	0.3	3.1	2.0	0.3	3.1	1.5
اجمالي	3.9	96.1	100.0	39.6	60.4	100.0	56.2	43.8	100.0

خرائط وصور فضائية لإضرار المباني
السكنية لمسح حصر وتقييم الأضرار
للأنشطة الاقتصادية نتيجة الأعمال
الإرهابية ومحاربة داعش

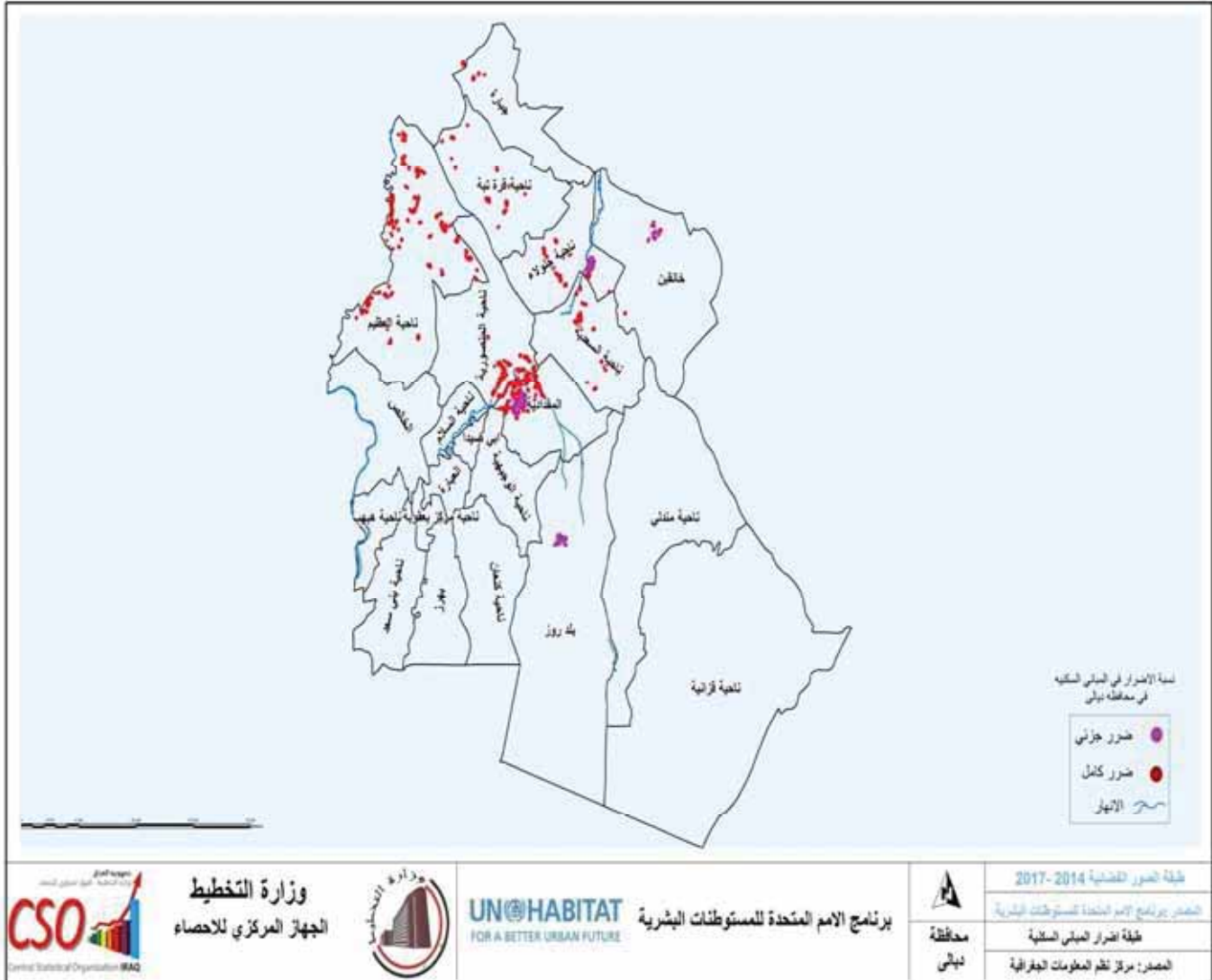
خارطة (1) مواقع الأبنية السكنية المتضررة في محافظة نينوى



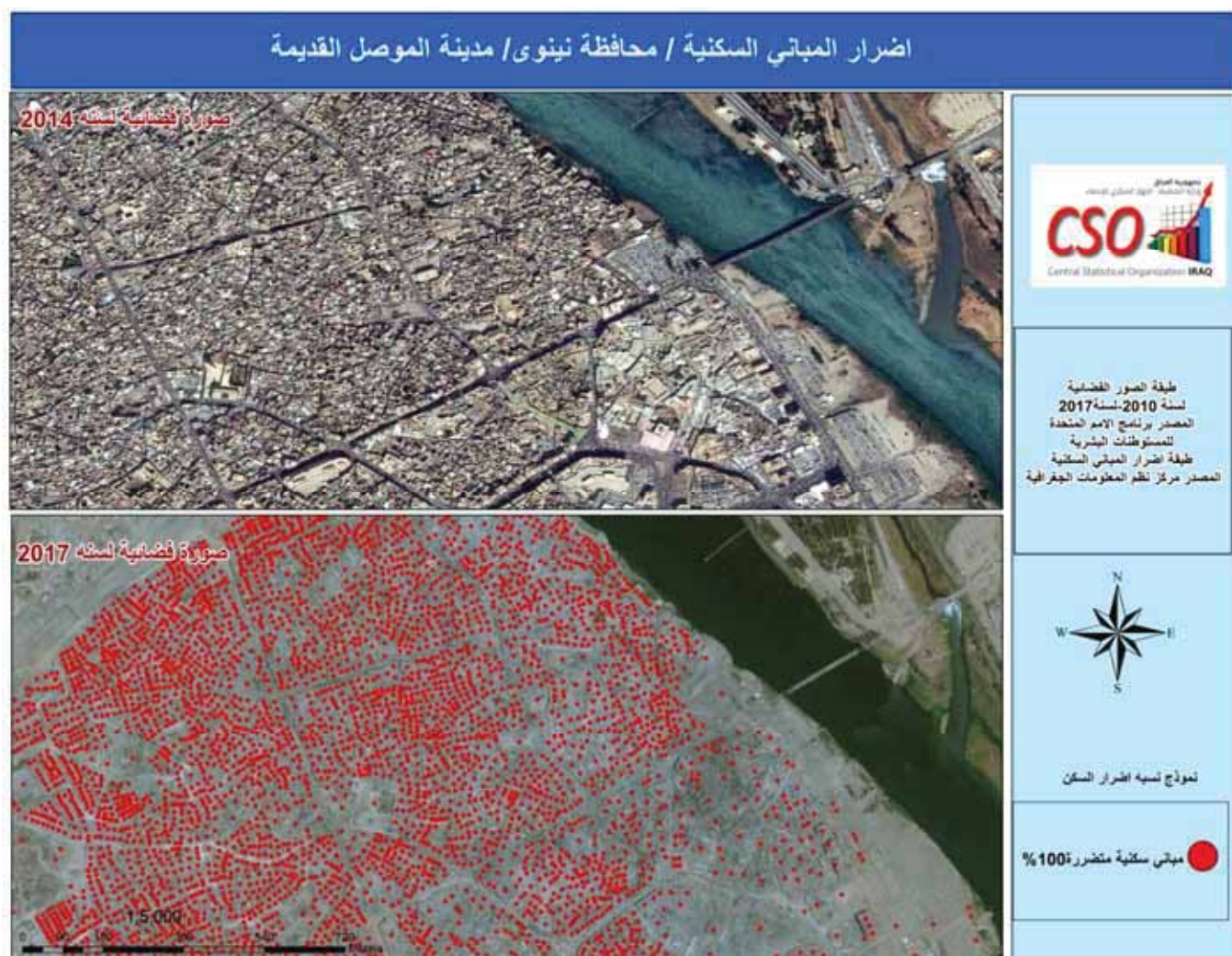
خارطة (4) مواقع الابنية السكنية المتضررة في محافظة كركوك



خارطة (5) مواقع الابنية السكنية المتضررة في محافظة ديالى



خارطة (8) مقارنة للمنطقة السكنية في مدينة الموصل لسنتي 2014 و2017



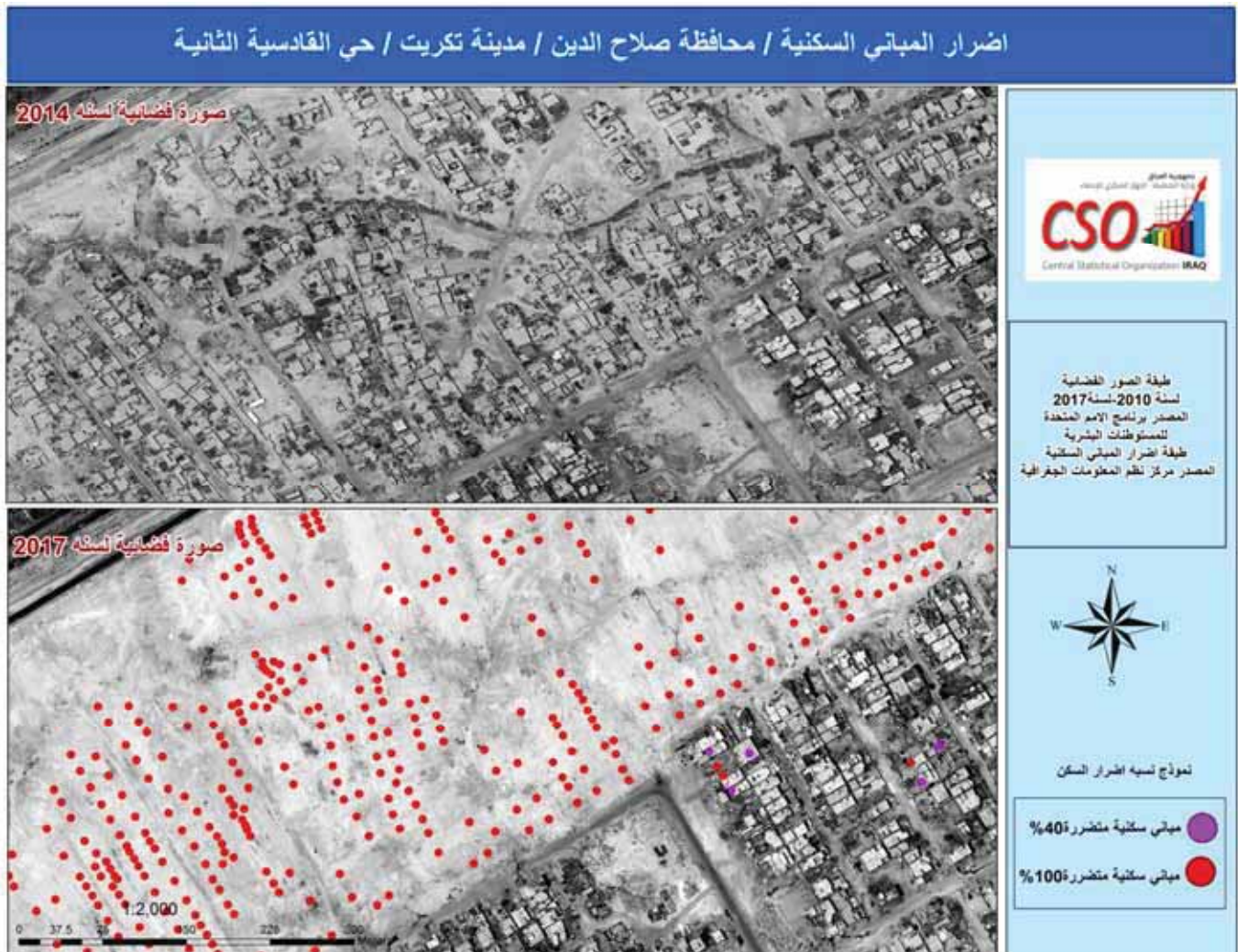
خارطة (9) مقارنة للمنطقة السكنية في مدينة سنجار لسنتي 2014 و2017



خارطة (10) مقارنة للمنطقة السكنية في مدينة تلغفر لسنتي 2014 و2017



خارطة (11) مقارنة للمنطقة السكنية في مدينة تكريت لسنة 2014 و 2017



خارطة (12) مقارنة للمنطقة السكنية في مدينة بيجي لسنتي 2014 و2017



خارطة (13) مقارنة للمنطقة السكنية في مدينة الصقلاوية لسنتي 2014 و2017



خارطة (14) مقارنة للمنطقة السكنية في مدينة جلولاء لسنتي 2014 و2017



خارطة (15) مقارنة للمنطقة السكنية في مدينة الملتقى لسنتي 2014 و2017



**ملحق إستمارات مسح حصر وتقييم
الأضرار للأنشطة الإقتصادية
نتيجة الأعمال الإرهابية ومحاربة
داعش**



إجمالي تقييم الأضرار لقطاع الصناعة التحويلية و
الاستخراجية عدا الانشط لسنة 2017

--	--

المحافظة

العدد حسب الملكية	المشاريع التي تم اصعلها		المشاريع التي تم إدراجها ضمن خطة الإصعل		إجمالي التكلفة (مليون دينار) (1) + (2)	القيمة التقديرية للموجودات المتضررة + المفقودون (مليون دينار)						مجموع التكلفة التقديرية للموجودات المتضررة (مليون دينار) (1)	العدد حسب نوع المتضرر		القيمة التقديرية للاضرار قبل سنة 2014 (مليون دينار)	العدد المتضرر بعد وقوع الازمة	العدد قبل وقوع الازمة	انواع الاضرار / انواع المنشآت الصناعية : (للقطاعات الأخرى / عدا النفط)	A1
	علم	المبلغ (مليون دينار)	العدد	المبلغ (مليون دينار)		المجموع (2)	أخرى	المتعلقات الفنية والأجهزة الصناعية	الآليات والمركبات	للامدادات والمواد المخزنية	للاضرار والموجودات		ضرر جزئي	ضرر كامل					
																			1.
																			2.
																			3.
																			4.
																			5.
																			6.
																			7.
																			8.
																			اجمالي



إجمالي تقييم الأضرار لتقاطع الاتصالات لسنة 2017

--	--

المحافظة

المشاريع التي تم اعمارها	المبلغ (مليون دينار)	العدد	المشاريع التي تم ابراجها ضمن خطة الإعمار	المبلغ (مليون دينار)	العدد	مجموع الكلفة التقديرية للوحدات المتضررة (مليون دينار)	العدد حسب نوع الضرر		القيمة التقديرية للأصل قبل 2014 (مليون دينار)	العدد المتضرر بعد وقوع الازمة	العدد الكلي قبل وقوع الازمة	نوع الأصل	ت
							ضرر جزئي	ضرر كامل					
							أقل من (40) %	أكثر من (40) %					1
												منظومة البدالات (عدد)	2
												منظومة خطوط الهاتف الثابت واللاسلكي (عدد)	3
												المكاتب البريدية وصناديق البريد (عدد)	4
												مديرية الاتصالات والبريد (عدد)	4



.....

[illegible]



إجمالي تقييم الأضرار للأبنية الحكومية لسنة 2017

.....
للمحافضة

[illegible]



إجمالي تقييم الأضرار لإمدادات المياه والصرف الصحي لسنة 2017

المحافظة

العقد حسب الملكية	المشاريع التي تم اعمارها	المشاريع التي تم إدراجها ضمن خطة الإعمار		مجموع التكلفة التقديرية للوحدات المتضررة (مليون دينار)	العقد حسب نوع الضرر		مجموع القيم التقديرية للأصل قبل 2014 (مليون دينار)	العقد المتضرر بعد وقوع الأزمة	العقد الكلي قبل وقوع الأزمة	نوع الأصول / محطات إنتاج المياه الكلية	
		المبلغ (مليون دينار)	العدد		ضرر جزئي	ضرر كامل					
خاص	عام	المبلغ (مليون دينار)	العدد							المشاريع	1.
										الجمعيات المائية	2.
										محطات الأبار	3.
										محطات تحلية المياه	4.
										المحطات العاملة بالطاقة الشمسية	5.
										إجمالي	6.

العقد حسب الملكية	المشاريع التي تم اعمارها	المشاريع التي تم إدراجها ضمن خطة الإعمار		مجموع التكلفة التقديرية للوحدات المتضررة (مليون دينار)	العقد حسب نوع الضرر		مجموع القيم التقديرية للأصل قبل 2014 (مليون دينار)	العقد المتضرر بعد وقوع الأزمة	العقد الكلي قبل وقوع الأزمة	نوع الأصول / محطات معالجة المياه الكلية	
		المبلغ (مليون دينار)	العدد		ضرر جزئي	ضرر كامل					
خاص	عام	المبلغ (مليون دينار)	العدد							محطات المعالجة المركزية	1.
										وحدات المعالجة المتوسطة	2.
										وحدات المعالجة الصغيرة	3.
										إجمالي	4.

العدد حسب الملكية	العدد حسب المالك	المشاريع التي تم اعمارها		المشاريع التي تم إدراجها ضمن خطة الإعمار		مجموع التكلفة التقديرية للوحدات المتضررة (مليون دينار)	العدد حسب نوع الضرر		مجموع القيم التقديرية للأصل قبل 2014 (مليون دينار)	العدد المتضرر بعد وقوع الأزمة	العدد الكلي قبل وقوع الأزمة	أنواع الأصول الأخرى :	C
		المبلغ (مليون دينار)	العدد	المبلغ (مليون دينار)	العدد		ضرر جزئي	ضرر كامل					
												هياكل سحب المياه	1.
												محطات معالجة المياه	2.
												أنظمة التخزين	3.
												آبار المياه	4.
												شاحنات المياه	5.
												محطات / نظام جمع المخلفات الصلبة	6.
												معامل تدوير النفايات	7.
												الآليات والمعدات المتخصصة	8.
												محطات تقوية المياه	9.
												محطات رفع المجري	10.
												مخازن	11.
												شبكات فرعية	12.
												خطوط نقل	13.
												أخرى / تذكر	14.



اجمالي تقييم الأضرار قطاع الصحة لسنة 2017
المؤسسات الصحية كافة

المحافظة

العدد حسب الملكية	المشاريع التي تم اصدارها		المشاريع التي تم إدراجها ضمن خطة الإصدار		إجمالي الكلفة (مليون دينار) (a+b+c+d+e)	القيمة التقديرية قبل وقوع الأزمة + المخزون (مليون دينار)				مجموع كلية الوحدات المتضررة (مليون دينار)		العدد حسب نوع الضرر		القيمة التقديرية للأصول قبل عام 2014 (مليون دينار)	العدد المعتبر بعد الأزمة	العدد الكلي قبل الأزمة	أنواع الأضرار / أنواع المؤسسات الصحية :	A
	علم	المبلغ (مليون دينار)	العدد	المبلغ (مليون دينار)		للمعدات القيمية والأجهزة الطبية (e)	للأدوية والمركبات (d)	للإمدادات الطبية (c)	للأثاث والموجودات (b)	الضرر جزئي أقل من 40%	الضرر كلي أكثر من 40%							
خاص																		

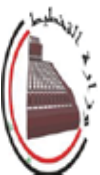
[illegible]

إجمالي تقييم الأضرار لقطاع الموارد المائية لسنة 2017



المحافظة

ت	أنواع الأصول	العدد الكلي قبل وقوع الأزمة	العدد المتضرر بعد وقوع الأزمة	مجموع القيم التقديرية للأصل قبل 2014 (مليون دينار)	العدد حسب نوع الضرر		مجموع التكلفة التقديرية للوحدة المتضررة (مليون دينار)	المشاريع التي تم إنجهاها		المشاريع التي تم إصهارها		العدد حسب الملكية	
					ضرر جزئي	ضرر كامل		العدد	المبلغ (مليون دينار)	العدد	المبلغ (مليون دينار)	عام	خاص
1.	السدود والخزانات												
2.	السدات الرئيسية												
3.	الجداول (المبينة والتراشية)												
4.	المبازل												
5.	محطات الضخ												
6.	مبشآت السيطرة												
6-1	النواظم القاطعة												
6-2	النواظم الرئيسية												
6-3	المجارب												
6-4	السايفونات												
6-5	القناطر												
6-6	جسور عبور السيارات والمشاة												
7.	التكسية بتقاربها												
8.	المعدات												
9.	الآليات (التخصصية والخدمية)												
10.	السداد القضاية												
11.	الآبار												
12	أخرى (تحدد)												
	الإجمالي												



إجمالي تقييم الأضرار لقطاع النقل لسنة 2017

المحافظة

المشاريع التي تم اضرارها	المبلغ (مليون دينار)	العدد	المشاريع التي تم اضرارها ضمن خطة الأعمال	المبلغ (مليون دينار)	العدد	مجموع التكلفة التقديرية للوحدات المتضررة (مليون دينار)	نوع الضرر *		القيمة التقديرية للاصل قبل 2014 (مليون دينار)	العدد المتضرر بعد وقوع الازمة	العدد الكلي قبل وقوع الازمة	نوع الاصل	ت
							ضرر جزئي اقل من (40) %	ضرر كامل اكثر من (40) %					
													1
												الطرق الرئيسية (م . طول)	
												الطرق الفرعية (م . طول)	2
												الطرق الثانوية (م . طول)	3
												الطرق السريعة (م . طول)	4
												السكك الحديدية (م . طول)	5
												القطار (م . طول)	6
												الجسور والمجسرات (م . طول)	7
												الاتفاق (م . طول)	8
												وسائل النقل العامة (عدد)	9
												القطارات (عدد)	10
												المطارات (عدد)	11
												الطائرات (عدد)	12
												محطات القطارات	13
												مرآب النقل	14
												معدات تخصصية أخرى	15



إجمالي تقييم الأضرار لقطاع الثقافة لسنة 2017

المحافظة

A أنواع الأصول	العدد التلي قبل وقوع الأريمة	العدد المتضرر بعد وقوع الأريمة	مجموع القيم للتقويمية لأصل قبل 2014 (مليون دينار)	العدد حسب نوع الضرر		مجموع التكلفة التقويمية للوحدة المتضررة (مليون دينار)	القيمة التقويمية للممتلكات والموجودات (قبل وقوع الأريمة (مليون دينار)	القيمة التقويمية للممتلكات والموجودات (قبل وقوع الأريمة (مليون دينار)	الأجمالي (مليون دينار)	المشاريع التي تم إضرارها ضمن خطة الأعمار		المشاريع التي تم إضرارها		العدد حسب الملكية	
				ضرر جزئي	ضرر كامل					العدد	المبلغ (مليون دينار)	العدد	المبلغ (مليون دينار)	عام	خاص
1															
2															
3															
4															
5															
6															
7															



إجمالي تقييم الأضرار للقطاع الزراعي لسنة 2017

المحافظة

A	أنواع الأصول / الأصول الزراعية	العدد الكلي قبل وقوع الأضرار	العدد المتضرر بعد وقوع الأضرار	مجموع القيم التقديرية للأصل قبل 2014 (مليون دينار)	العدد حسب نوع الضرر		مجموع التكلفة التقديرية للوحدات المتضررة (مليون دينار)	المشاريع التي تم إنقاذها ضمن خطة الإعمار		المشاريع التي تم إعمارها		العدد حسب الملكية	
					ضرر جزئي	ضرر كامل		العدد	المبلغ (مليون دينار)	العدد	المبلغ (مليون دينار)	عام	خاص
1	الأراضي التربة الزراعية (محاصيل دائمة وموقفة، غابات وبساتين) (دونم)												
2	الأجهزة والمعدات والآليات												
3	مخازن تخزين المنتجات الغذائية/ الزراعية (م ²)												
4	مباني المزارع (م ²)												
5	حقول تربية الماشية (م ²)												
6	حقول الدواجن (م ²)												
7	حقول تربية الأسماك (م ²)												
8	عدد المناخل												
9	المختبرات												
10	المستشفيات والمستوصفات البيطرية												
11	المباني												
12	الإسمدة												
13	الأعلاف الحيوانية												
14	الأدوية واللقاحات البيطرية												
15	المحاجر الحجرية												
16	الحاقيق والمشرحات												
17	المساكن												
18	المدن الترفيهية												
19	الغابات												
20	أخرى (تحدد)												

B	أنواع الأصول / الثروة الحيوانية	العدد الكلي قبل وقوع الأزمة (رأس)	العدد المتضرر بعد وقوع الأزمة (رأس)	مجموع القيم التقديرية لأصل قبل 2014 (مليون دينار)	متوسط سعر الرأس الواحد (الف دينار)	الإجمالي (مليون دينار)	الملكية (عدد الحازنين)	
							عالم	خاص
1.	أبقار							
2.	جاموس							
3.	أغنام							
4.	ماعز							
5.	دواجن							
6.	نعام							
7.	غزلان							
8.	طيور السمان							
9.	الدبك الرومي							
10.	إجمالي							

إجمالي تقييم الأضرار لقطاع التجارة لسنة 2017



المحافظة

نوع الأصول	العدد الكلي قبل وقوع الأزمة	العدد المتضرر بعد وقوع الأزمة	مجموع القيم التقديرية للأصل قبل 2014 (مليون دينار)	العدد حسب نوع الضرر		مجموع التكلفة التقديرية للوحدة المتضررة	القيمة التقديرية للموجودات والمخزون قبل وقوع الأزمة (مليون دينار)	القيمة التقديرية للموجودات والمخزون قبل وقوع الأزمة (مليون دينار)	الاجمالي (مليون دينار)	المشاريع التي تم إدراجها ضمن خطة الإعمار		المشاريع التي تم إعمارها		العدد حسب الملكية	
				ضرر جزئي	ضرر كامل					العدد	المبلغ (مليون دينار)	العدد	المبلغ (مليون دينار)	العدد حسب الملكية	العدد حسب الملكية
A															
1. ابنية الدوائر الحكومية القطاعية															
2. ساليوات															
3. مطاحن															
4. مخازن															
5. دور سكنية															
6. ورش															
7. انواع اخرى															
8. الاجمالي															



إجمالي تقييم الأضرار لقطاع البيئة لسنة 2017

المحافظة

العدد حسب الملكية	المشاريع التي تم إضرارها		المشاريع التي تم إضرارها ضمن خطة الإعمار		الإجمالي (مليون دينار)	القيمة التقديرية للمعدات والأجهزة وقرعة الأرضية (مليون دينار)	القيمة التقديرية للائات والبحرور (قبل وقرعة الأرضية) (مليون دينار)	متوسط التكلفة للوحة المتضررة (مليون دينار)	العدد حسب نوع الضرر		مجموع القيم التقديرية للاصل قبل 2014 (مليون دينار)	العدد المتضرر بعد وقوع الأزمة	العدد الذي قبل وقرعة الأرضية	أنواع الأصول	A
	عام	المبلغ (مليون دينار)	العدد	المبلغ (مليون دينار)					ضرر جزئي	ضرر كامل					
خاص															
														محطات التحسس الثاني	1.
														المختبرات	2.
														أخرى / حدد	3.

